

Администрация  
Ливенского района



# **Бюджет для граждан на 2023 год**

**к решению Ливенского районного  
Совета народных депутатов  
от 22 декабря 2022 года N 16/200 – РС  
«О бюджете Ливенского района  
на 2023 год и на плановый период  
2024 и 2025 годов»**





## **Уважаемые жители Ливенского района!**

**«Бюджет для граждан» познакомит Вас с положениями основного финансового документа муниципального образования Ливенский район на 2023 год и на плановый период 2024 и 2025 годов.**

**Представленная информация предназначена для широкого круга, так как бюджет затрагивает интересы каждого жителя. Граждане – и как налогоплательщики, и как потребители общественных благ – должны быть уверены в том, что передаваемые ими в распоряжение государства средства используются прозрачно и эффективно, приносят конкретные результаты как для общества в целом, так и для каждой семьи, для каждого человека.**

**Мы постарались в доступной и понятной для граждан форме показать основные параметры бюджета Ливенского района.**

**«Бюджет для граждан» нацелен на получение обратной связи от граждан, которым интересны современные проблемы Ливенского района и которые переживают за родной край.**

# ОГЛАВЛЕНИЕ



Что такое бюджет? _____	5
Этапы проекта бюджета _____	6
Основы составления проекта бюджета _____	7
Прогноз социально-экономического развития Ливенского района _____	8 – 13
Основные параметры бюджета Ливенского района _____	14
Доходы бюджета _____	15
Структура доходов бюджета Ливенского района _____	16
Динамика налоговых и неналоговых доходов бюджета Ливенского района _____	17
Прогнозируемое поступление доходов в бюджет Ливенского района _____	18 – 19
Безвозмездные поступления бюджета Ливенского района _____	20-24



Как гражданин участвует в бюджетном процессе? _____	25
Что такое «расходы бюджета»? _____	26
Отраслевая структура расходов бюджета Ливенского района _____	27
Удельный вес программных расходов в общем объеме расходов бюджета Ливенского района _____	28
Доходы и расходы бюджета Ливенского района на душу населения _____	29
Средства, предусмотренные в бюджете Ливенского района на реализацию целевых программ _____	30 - 31
Структура муниципального долга Ливенского района _____	32
Структура финансовой помощи бюджетам сельских поселений _____	33
Дорожный фонд Ливенского района _____	34
Показатели, характеризующие Ливенский район _____	35 – 38

# ЧТО ТАКОЕ БЮДЖЕТ?



**БЮДЖЕТ**



форма  
образования  
и расходования  
денежных средств



Поступающие в  
бюджет  
денежные  
средства



**ДОХОДЫ**

Выплачиваемые  
из бюджета  
денежные  
средства



**РАСХОДЫ**

Если расходы бюджета превышают доходы, то бюджет формируется с дефицитом.  
Превышение доходов над расходами образует профицит.



# ЭТАПЫ ПРОЕКТА БЮДЖЕТА






Бюджетное  
послание  
Президента  
Российской  
Федерации

Прогноз социально-  
экономического  
развития района

Основные  
направления  
бюджетной и  
налоговой  
политики

Муниципальные  
программы района



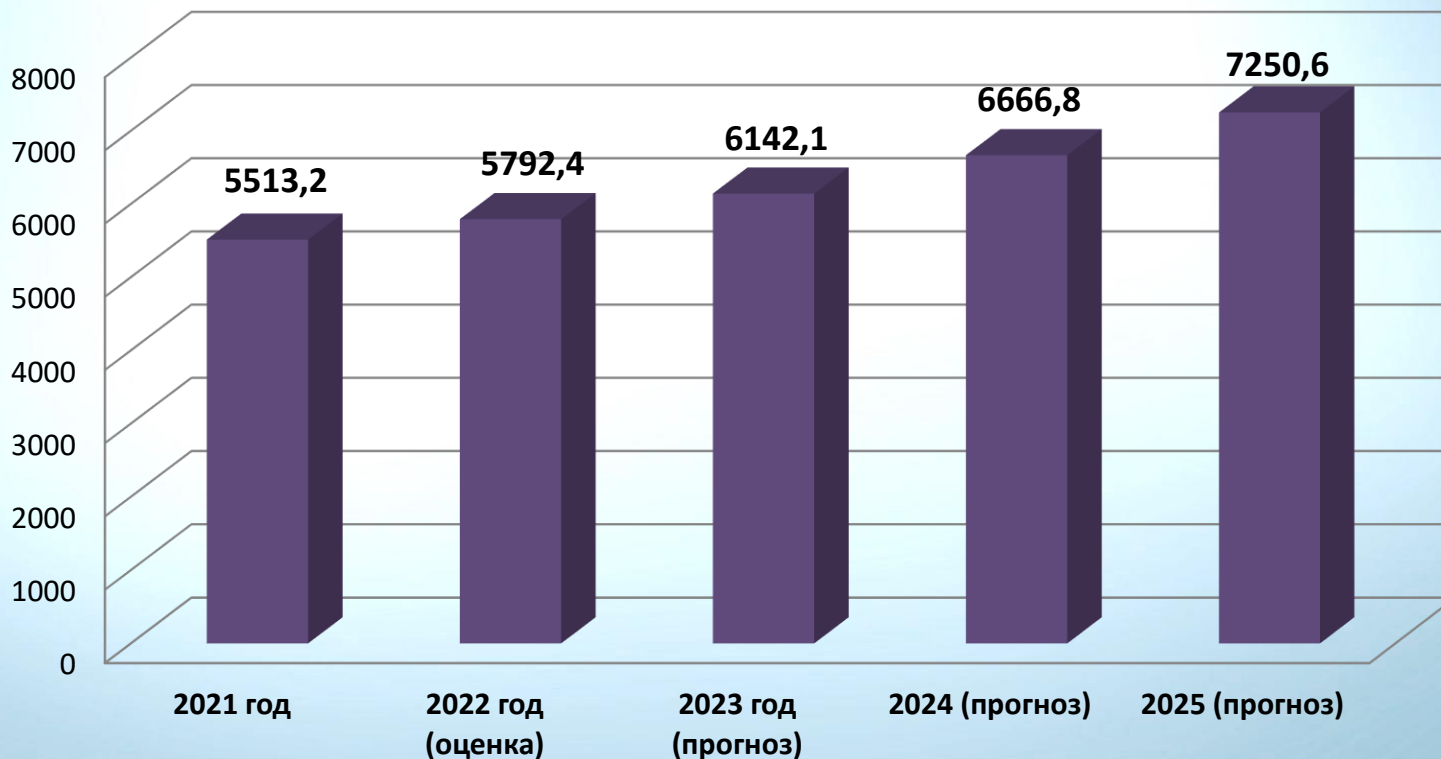
Составление проекта бюджета района



ОСНОВЫ СОСТАВЛЕНИЯ ПРОЕКТА БЮДЖЕТА 7

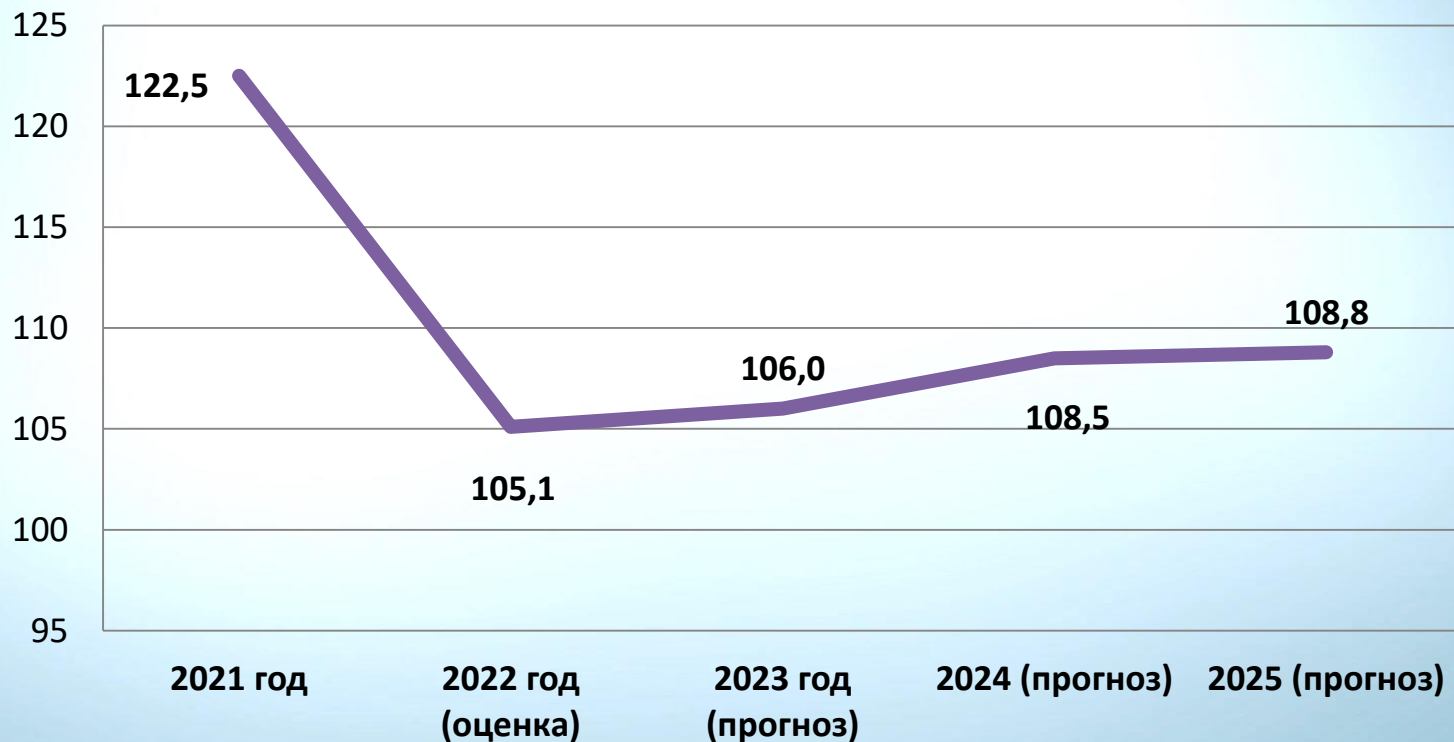


# Объем отгруженных товаров собственного производства, выполненных работ и услуг собственными силами по полному кругу организаций-производителей, млн. рублей



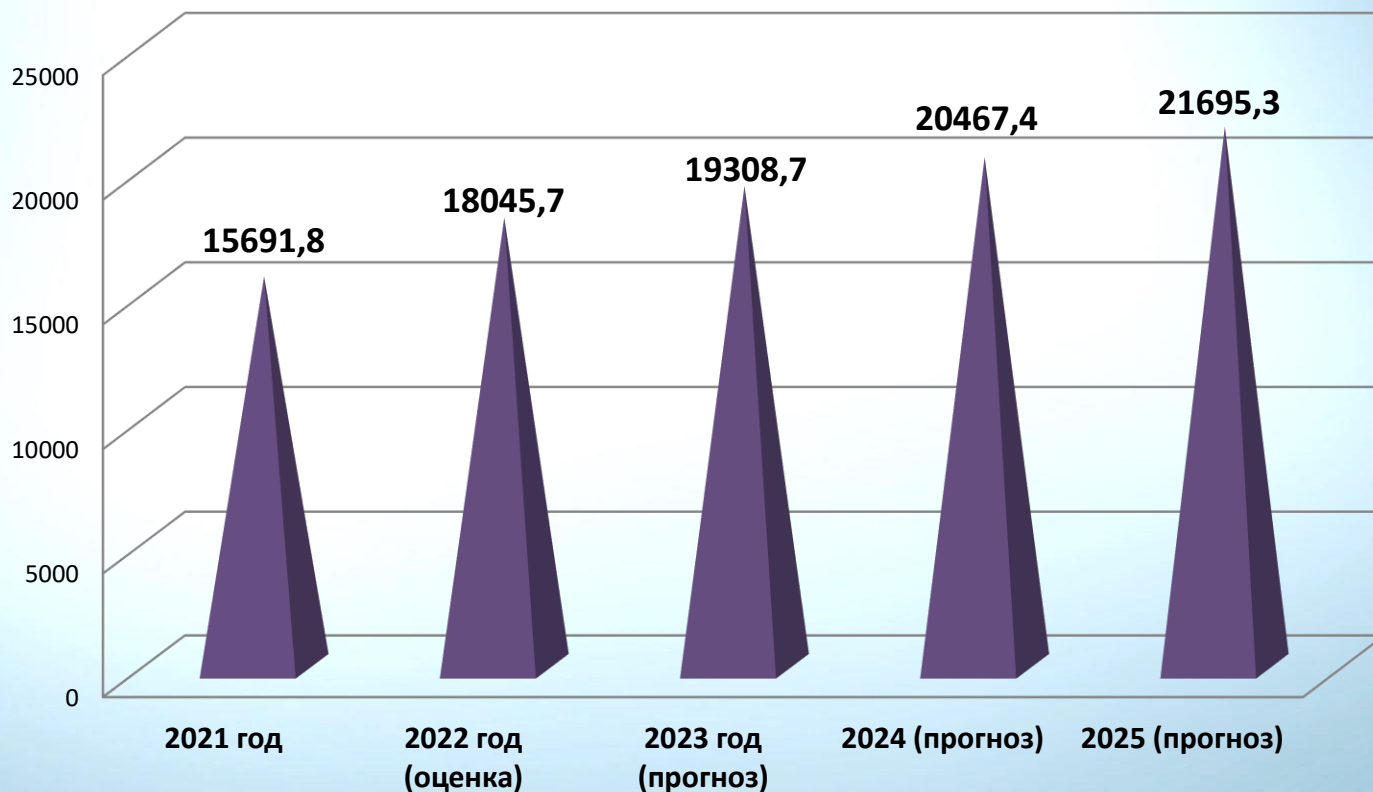


# Динамика объемов промышленного производства в процентах к предыдущему году в действующих ценах соответствующих лет, %



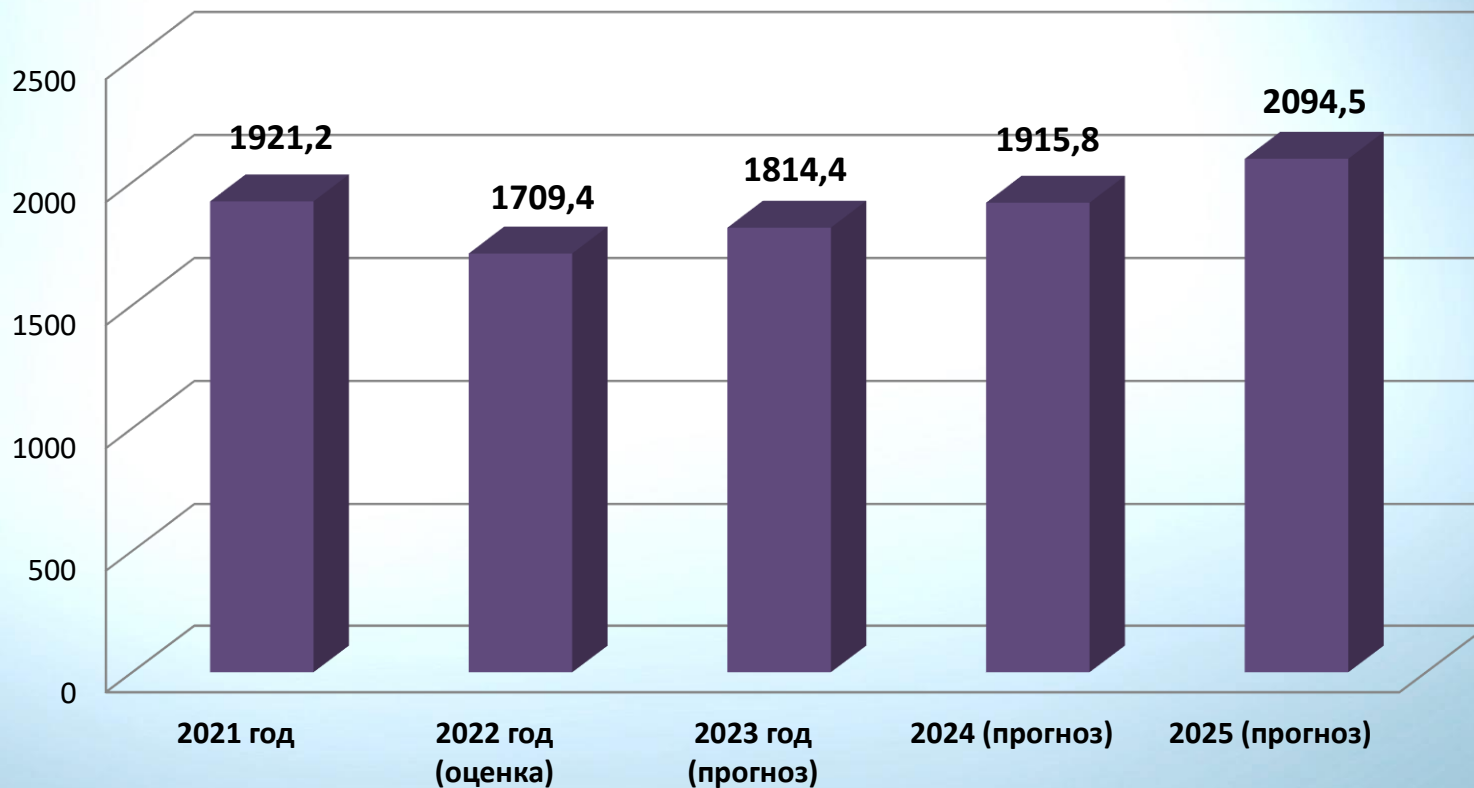


# Продукция сельского хозяйства в действующих ценах, млн. рублей



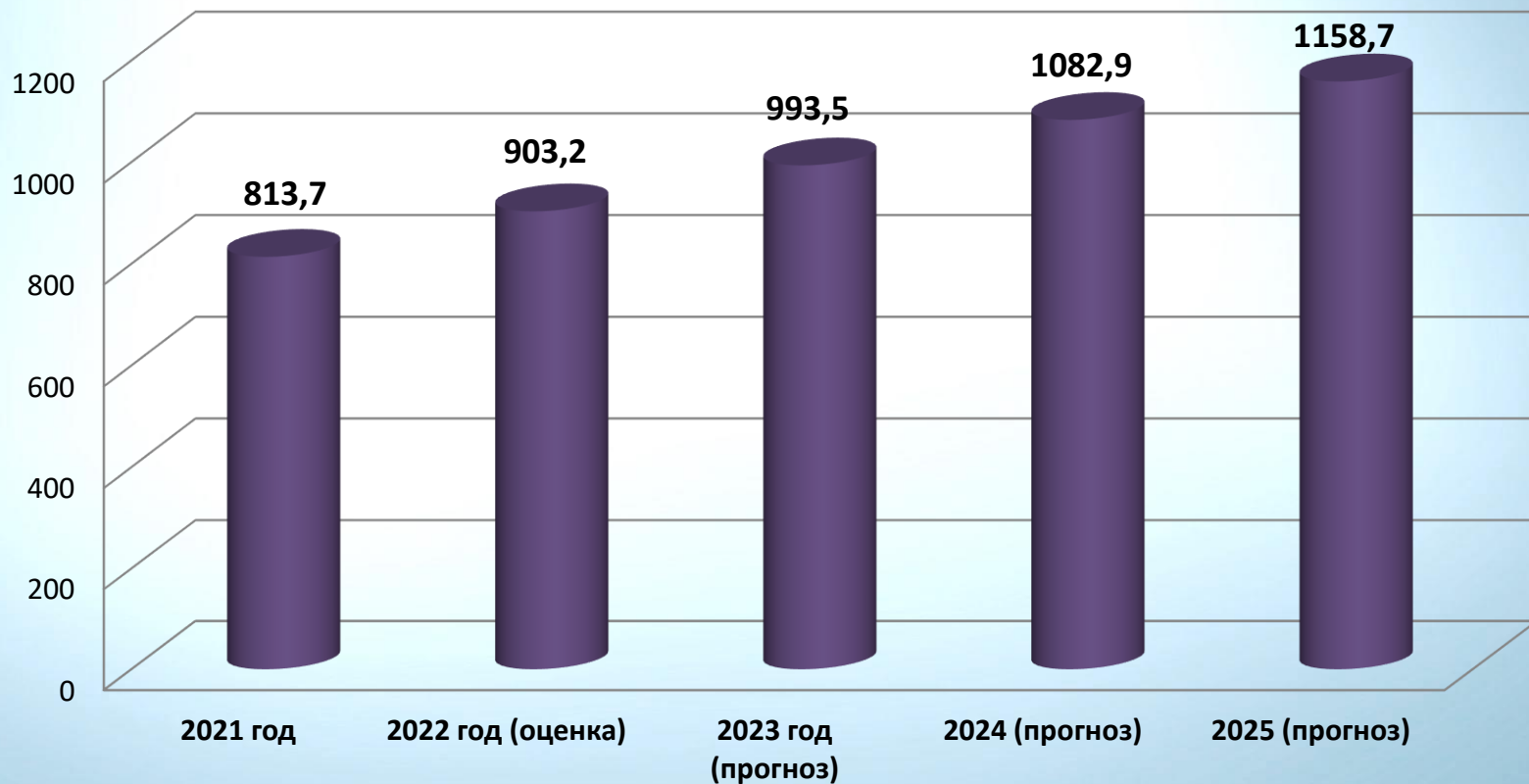


## Объем инвестиций в основной капитал, млн. рублей



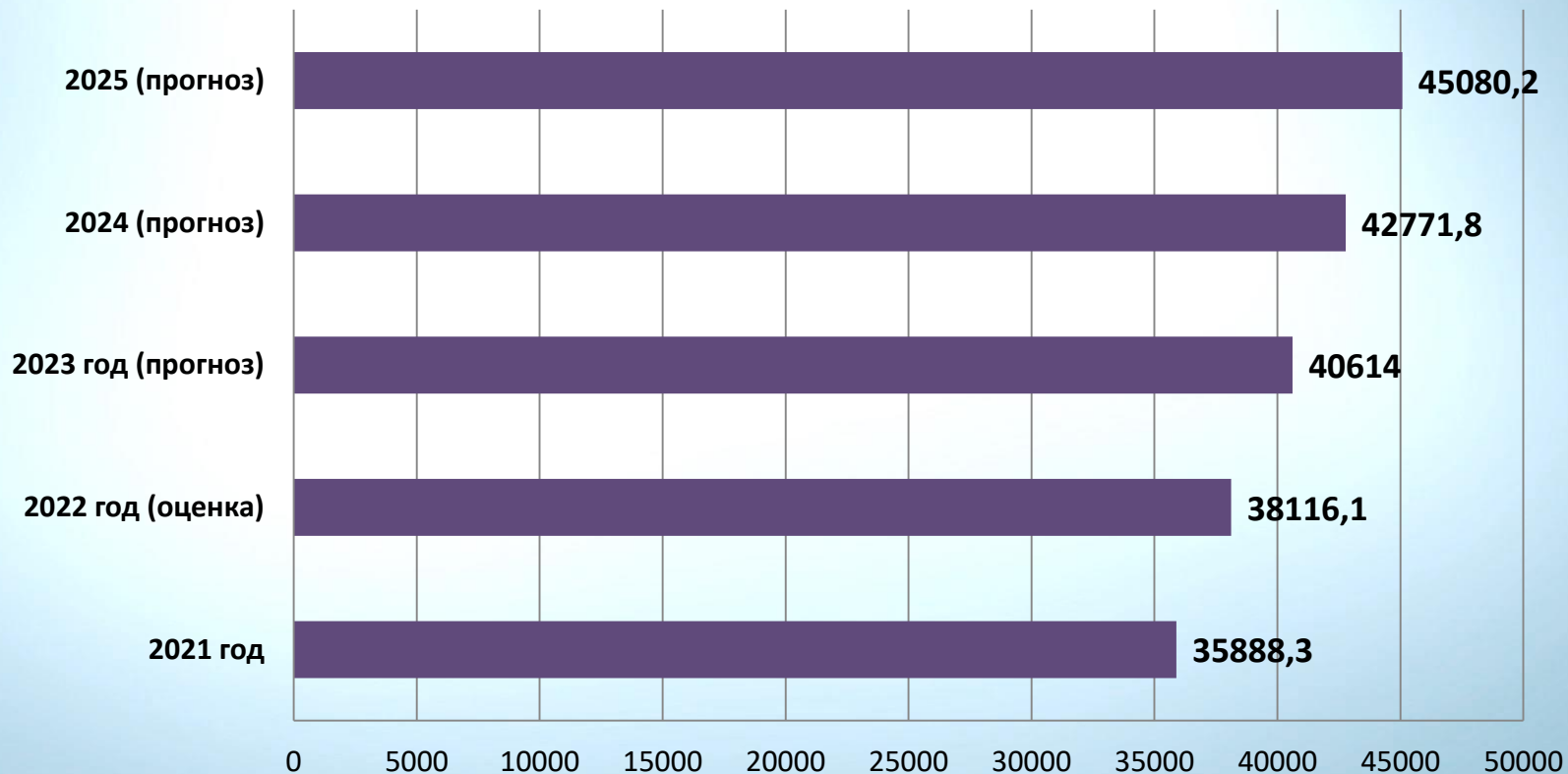


## Оборот розничной торговли, млн. рублей





## Размер среднемесячной заработной платы, рублей



# ОСНОВНЫЕ ПАРАМЕТРЫ БЮДЖЕТА ЛИВЕНСКОГО РАЙОНА, млн.рублей



## ДОХОДЫ

2023 г – 799,9

2024 г – 677,7

2025 г – 671,1

## РАСХОДЫ

2023 г – 852,0

2024 г – 697,7

2025 г – 687,1

## ДЕФИЦИТ (-), ПРОФИЦИТ (+)

2023 г – (-52,1)

2024 г – (-20,0)

2025 г – (-16,0)



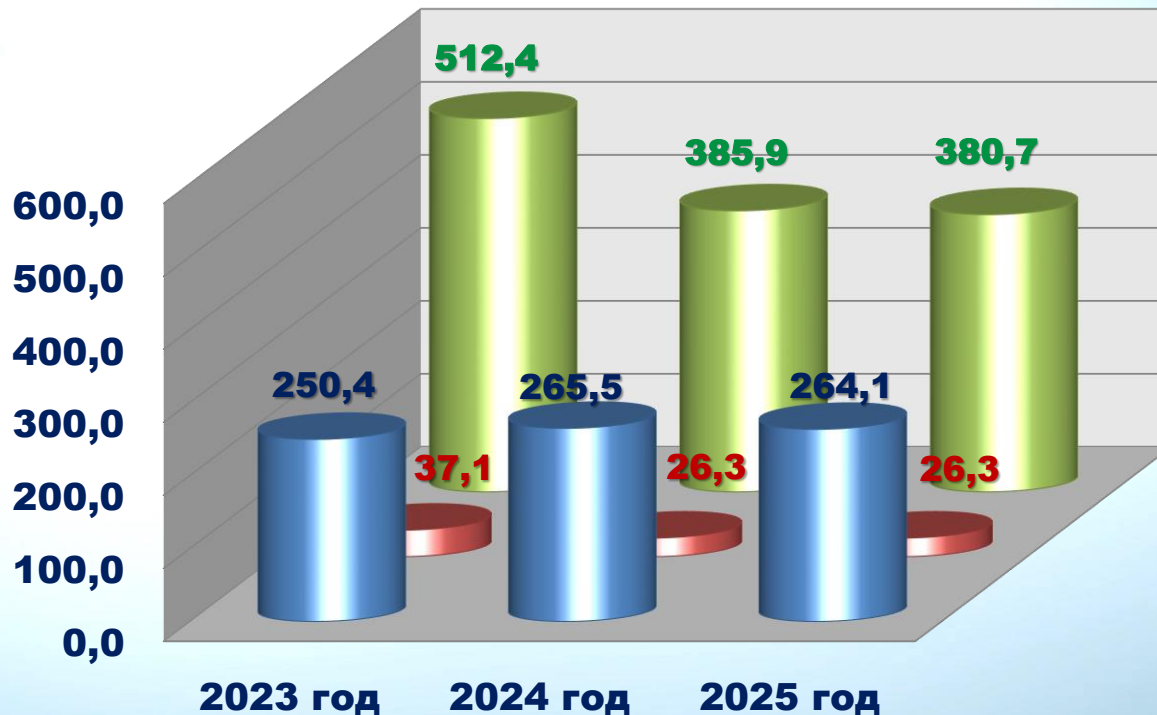
**БЕЗВОЗМЕЗДНЫЕ  
ПОСТУПЛЕНИЯ**

**ДОХОДЫ  
БЮДЖЕТА**

**НАЛОГОВЫЕ  
ДОХОДЫ**

**НЕНАЛОГОВЫЕ  
ДОХОДЫ**

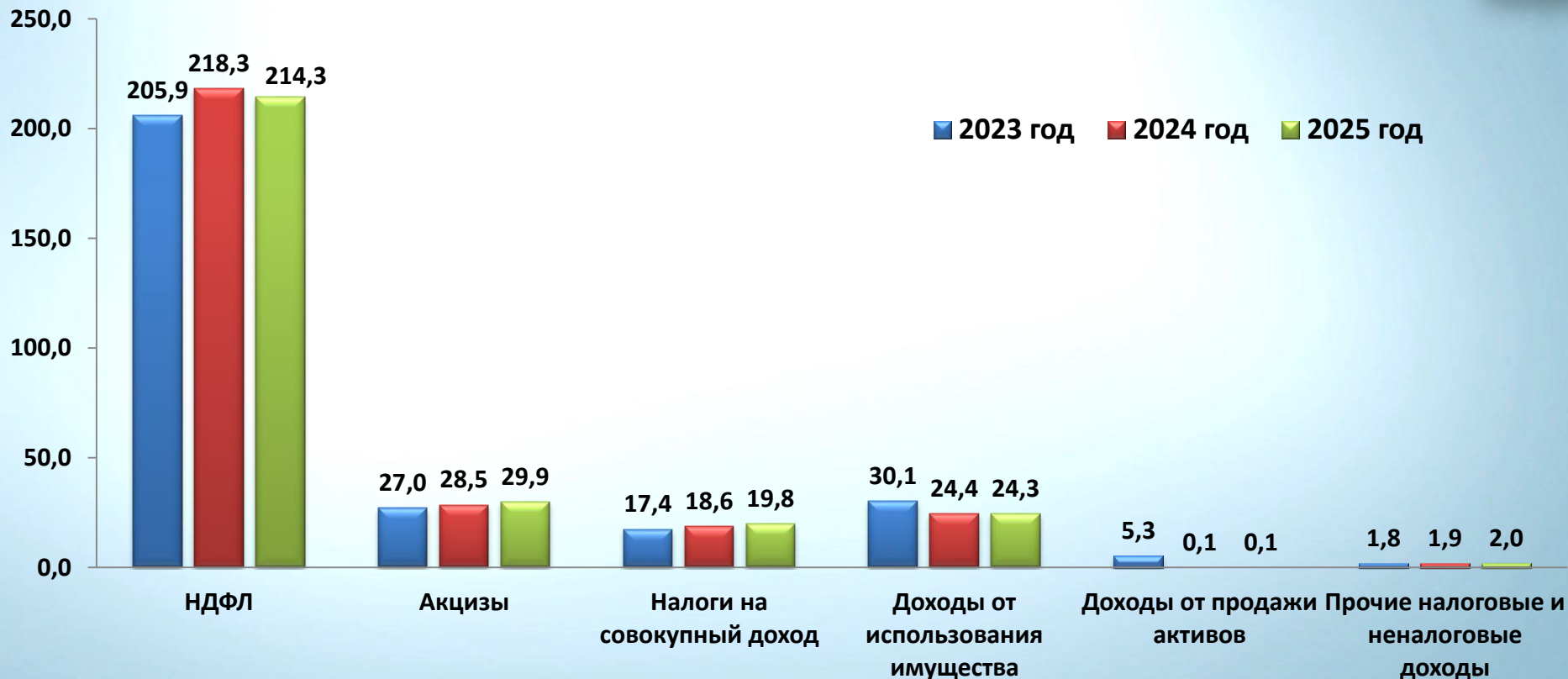
# СТРУКТУРА ДОХОДОВ БЮДЖЕТА ЛИВЕНСКОГО РАЙОНА, млн.рублей



■ **Налоговые доходы** ■ **Неналоговые доходы** ■ **Безвозмездные поступления**



# ДИНАМИКА НАЛОГОВЫХ И НЕНАЛОГОВЫХ ДОХОДОВ БЮДЖЕТА ЛИВЕНСКОГО РАЙОНА, млн.рублей



# ПРОГНОЗИРУЕМОЕ ПОСТУПЛЕНИЕ ДОХОДОВ В БЮДЖЕТ ЛИВЕНСКОГО РАЙОНА, млн.рублей

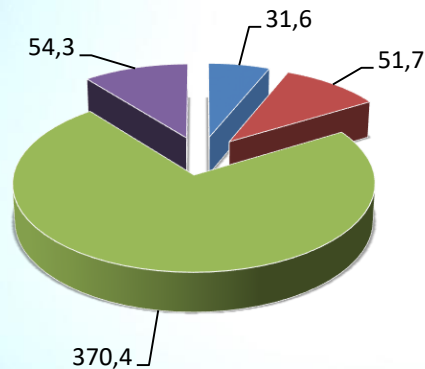


Наименование дохода	2023 год	2024 год	2025 год
<b>НАЛОГОВЫЕ И НЕНАЛОГОВЫЕ ДОХОДЫ</b>	<b>287,5</b>	<b>291,8</b>	<b>290,4</b>
<b>Налоговые доходы</b>	<b>250,4</b>	<b>265,5</b>	<b>264,1</b>
Налог на доходы физических лиц	205,9	218,3	214,3
Акцизы по подакцизным товарам (продукции), производимым на территории Российской Федерации	27,0	28,5	29,9
Налог, взимаемый в связи с применением упрощенной системы налогообложения	4,6	5,1	5,6
Единый сельскохозяйственный налог	7,8	8,1	8,4
Налог, взимаемый в связи с применением патентной системы налогообложения	5,0	5,4	5,8
<b>ГОСУДАРСТВЕННАЯ ПОШЛИНА</b>	<b>0,1</b>	<b>0,1</b>	<b>0,1</b>
<b>Неналоговые доходы</b>	<b>37,1</b>	<b>26,3</b>	<b>26,3</b>
Доходы, получаемые в виде арендной платы за земельные участки, государственная собственность на которые не разграничена и которые расположены в границах сельских поселений и межселенных территорий муниципальных районов, а также средства от продажи права на заключение договоров аренды указанных земельных участков	25,5	21,3	21,3

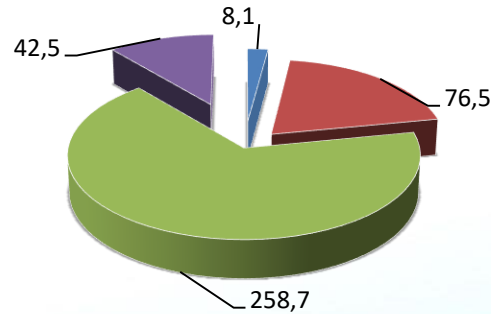


<b>Наименование дохода</b>	<b>2023 год</b>	<b>2024 год</b>	<b>2025 год</b>
Доходы от сдачи в аренду имущества, составляющего казну муниципальных районов (за исключением земельных участков)	1,8	1,8	1,8
Прочие поступления от использования имущества, находящегося в собственности муниципальных районов (за исключением имущества муниципальных бюджетных и автономных учреждений, а также имущества муниципальных унитарных предприятий, в том числе казенных)	2,8	1,2	1,2
Плата за негативное воздействие на окружающую среду	1,5	1,7	1,7
Доходы от реализации иного имущества, находящегося в собственности муниципальных районов (за исключением имущества муниципальных бюджетных и автономных учреждений, а также имущества муниципальных унитарных предприятий, в том числе казенных), в части реализации основных средств по указанному имуществу	0,5	0	0
Доходы от продажи земельных участков, государственная собственность на которые не разграничена и которые расположены в границах сельских поселений и межселенных территорий муниципальных районов	4,8	0,1	0,1
ШТРАФЫ, САНКЦИИ, ВОЗМЕЩЕНИЕ УЩЕРБА	0,2	0,2	0,2
<b>БЕЗВОЗМЕЗДНЫЕ ПОСТУПЛЕНИЯ</b>	<b>512,4</b>	<b>385,9</b>	<b>380,7</b>
<b>ВСЕГО ДОХОДОВ</b>	<b>799,9</b>	<b>677,7</b>	<b>671,1</b>

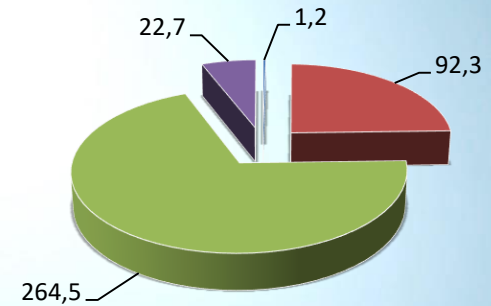
# БЕЗВОЗМЕЗДНЫЕ ПОСТУПЛЕНИЯ ОТ ДРУГИХ БЮДЖЕТОВ БЮДЖЕТНОЙ СИСТЕМЫ РФ В БЮДЖЕТ ЛИВЕНСКОГО РАЙОНА, млн.рублей



**2023 год**



**2024 год**



**2025 год**

■ Дотации

■ Субсидии

■ Субвенции

■ Иные межбюджетные трансферты

# СТРУКТУРА БЕЗВОЗМЕЗДНЫХ ПОСТУПЛЕНИЙ В БЮДЖЕТ ЛИВЕНСКОГО РАЙОНА, млн.рублей



Наименование показателя	2023 год	2024 год	2025 год
<b>БЕЗВОЗМЕЗДНЫЕ ПОСТУПЛЕНИЯ ОТ ДРУГИХ БЮДЖЕТОВ БЮДЖЕТНОЙ СИСТЕМЫ РОССИЙСКОЙ ФЕДЕРАЦИИ</b>	<b>508,069</b>	<b>385,844</b>	<b>380,709</b>
<b>Дотации бюджетам бюджетной системы Российской Федерации</b>	<b>31,601</b>	<b>8,114</b>	<b>1,157</b>
Дотации бюджетам муниципальных районов на выравнивание бюджетной обеспеченности из бюджета субъекта Российской Федерации	26,679	8,114	1,157
Прочие дотации бюджетам муниципальных районов	1,322	0,000	0,000
Дотации бюджетам муниципальных районов на поддержку мер по обеспечению сбалансированности бюджетов	3,600	0,000	0,000
<b>Субсидии бюджетам бюджетной системы Российской Федерации (межбюджетные субсидии)</b>	<b>51,721</b>	<b>76,504</b>	<b>92,391</b>
Субсидии бюджетам муниципальных районов на софинансирование капитальных вложений в объекты муниципальной собственности	17,015	0,000	47,252
Субсидии бюджетам муниципальных районов на осуществление дорожной деятельности в отношении автомобильных дорог общего пользования, а также капитального ремонта и ремонта дворовых территорий многоквартирных домов, проездов к дворовым территориям многоквартирных домов населенных пунктов	11,076	35,692	26,850
Субсидии бюджетам муниципальных районов на обеспечение мероприятий по модернизации систем коммунальной инфраструктуры за счет средств, поступивших от публично-правовой компании «Фонд развития территорий»	0,000	19,618	0,000
Субсидии бюджетам муниципальных районов на обеспечение мероприятий по модернизации систем коммунальной инфраструктуры за счет областных средств	0,000	1,940	0,000



Наименование показателя	2023 год	2024 год	2025 год
Субсидии бюджетам муниципальных районов на софинансирование расходных обязательств субъектов Российской Федерации, связанных с реализацией федеральной целевой программы "Увековечение памяти погибших при защите Отечества на 2019 - 2024 годы"	0,000	0,440	0,000
Субсидии бюджетам муниципальных районов на организацию бесплатного горячего питания обучающихся, получающих начальное общее образование в государственных и муниципальных образовательных организациях	8,550	8,333	8,110
Субсидии бюджетам муниципальных районов на обновление материально-технической базы для организации учебно-исследовательской, научно-практической, творческой деятельности, занятий физической культурой и спортом в образовательных организациях	2,530	0,000	0,000
Субсидии бюджетам муниципальных районов на обеспечение развития и укрепления материально-технической базы домов культуры в населенных пунктах с числом жителей до 50 тысяч человек	3,934	3,934	3,891
Субсидии бюджетам муниципальных районов на поддержку отрасли культуры	0,200	0,000	0,000
Субсидии бюджетам муниципальных районов на обеспечение комплексного развития сельских территорий	3,286	0,000	0,00
Прочие субсидии бюджетам муниципальных районов	5,130	6,547	6,288
<b>Субвенции бюджетам бюджетной системы Российской Федерации</b>	<b>370,419</b>	<b>258,709</b>	<b>264,506</b>
Субвенции бюджетам муниципальных районов на осуществление первичного воинского учета органами местного самоуправления поселений, муниципальных и городских округов	2,918	3,053	3,163
Субвенции бюджетам муниципальных районов на ежемесячное денежное вознаграждение за классное руководство	4,553	4,754	4,763
Субвенции бюджетам муниципальных районов на выполнение передаваемых полномочий субъектов Российской Федерации	17,486	17,486	17,486



Наименование показателя	2023 год	2024 год	2025 год
Субвенция на осуществление полномочий по расчету и предоставлению дотаций бюджетам поселений	12,415	12,415	12,415
Субвенция на осуществление полномочий по формированию и организации деятельности комиссии по делам несовершеннолетних и защите их прав	0,413	0,413	0,413
Субвенция на выполнение областных полномочий по формированию и организации деятельности административной комиссии на территории Ливенского района	0,404	0,404	0,404
Субвенция на выполнение областных полномочий в сфере опеки и попечительства	2,755	2,755	2,755
Субвенция на выполнение областных полномочий в сфере трудовых отношений	0,384	0,384	0,384
Субвенции на обеспечение единовременной выплаты на ремонт жилых помещений, закрепленных на праве собственности за детьми-сиротами и детьми, оставшимися без попечения родителей, лицами из числа детей-сирот и детей, оставшихся без попечения родителей	0,050	0,050	0,050
Субвенции на обеспечение эпизоотического и ветеринарно-санитарного благополучия на территории Орловской области	0,495	0,495	0,495
Субвенция на выплату педагогическим работникам муниципальных образовательных организаций компенсации за работу по подготовке и проведению государственной итоговой аттестации по образовательным программам основного общего и среднего общего образования	0,570	0,570	0,570
Субвенции бюджетам муниципальных районов на содержание ребенка, находящегося под опекой, попечительством, а также вознаграждение, причитающееся опекуну (попечителю), приемному родителю	9,300	9,778	10,183
Субвенции бюджетам муниципальных районов на компенсацию части платы, взимаемой с родителей (законных представителей) за присмотр и уход за детьми, посещающими образовательные организации, реализующие образовательные программы дошкольного образования	1,708	2,333	2,333



Наименование показателя	2023 год	2024 год	2025 год
Субвенции бюджетам муниципальных районов на предоставление жилых помещений детям-сиротам и детям, оставшимся без попечения родителей, лицам из их числа по договорам найма специализированных жилых помещений	8,167	12,278	14,324
Субвенции бюджетам муниципальных районов на осуществление полномочий по составлению (изменению) списков кандидатов в присяжные заседатели федеральных судов общей юрисдикции в РФ	0,074	0,006	0,005
Прочие субвенции бюджетам муниципальных районов	326,213	209,021	212,249
Субвенция на финансовое обеспечение образовательного процесса в учреждениях образования	326,163	208,971	212,199
Субвенции на выплату единовременного пособия гражданам, усыновившим детей-сирот и детей, оставшихся без попечения родителей	0,050	0,050	0,050
<b>Иные межбюджетные трансферты</b>	<b>54,328</b>	<b>42,517</b>	<b>22,655</b>
Межбюджетные трансферты, передаваемые бюджетам муниципальных районов из бюджетов поселений на осуществление части полномочий по решению вопросов местного значения в соответствии с заключенными соглашениями	18,731	19,862	0,000
Межбюджетные трансферты, передаваемые бюджетам муниципальных районов на проведение мероприятий по обеспечению деятельности советников директора по воспитанию и взаимодействию с детскими общественными объединениями в общеобразовательных организациях	1,005	0,000	0,000
Межбюджетные трансферты, передаваемые бюджетам муниципальных районов на ежемесячное денежное вознаграждение за классное руководство педагогическим работникам государственных и муниципальных образовательных организаций, реализующих образовательные программы начального общего образования, образовательные программы основного общего образования, образовательные программы среднего общего образования	22,655	22,655	22,655
Межбюджетные трансферты, передаваемые бюджетам муниципальных районов, за счет средств резервного фонда Правительства Российской Федерации	2,797	0,000	0,000
Прочие межбюджетные трансферты, передаваемые бюджетам муниципальных районов	9,140	0,000	0,000




# КАК ГРАЖДАНИН УЧАСТВУЕТ В БЮДЖЕТНОМ ПРОЦЕССЕ?



Гражданин как  
налогоплательщик

Участвует в доходной  
части бюджета



Гражданин как  
участник  
Инициативного  
бюджетирования

Участвует в распределении  
части средств местного бюджета  
на принципах софинансирования



Гражданин как  
получатель  
социальных  
гарантий

Получает социальные гарантии  
(образование, здравоохранение,  
жилищно-коммунальное хозяйство,  
культура, физическая культура и спорт,  
социальные льготы и другие направления  
социальных гарантий населению) –  
расходная часть бюджета





# РАСХОДЫ БЮДЖЕТА

**Расходы бюджета – выплачиваемые из бюджета денежные средства.**

**Объём расходов определяется исходя из объёма средств, необходимых для исполнения установленных законодательством полномочий органов местного самоуправления**



**Расходы местного бюджета классифицируются**

**по муниципальным программам поселения**

**по непрограммным направлениям деятельности органов местного самоуправления**

# ОТРАСЛЕВАЯ СТРУКТУРА РАСХОДОВ БЮДЖЕТА ЛИВЕНСКОГО РАЙОНА, млн.рублей РАЙОНА



Наименование направления расходов	2023 год	2024 год	2025 год
Общегосударственные вопросы	64,7	54,3	54,2
Дорожное хозяйство (дорожные фонды)	45,5	68,6	59,7
Жилищно-коммунальное хозяйство	74,4	40,9	53,0
Образование	558,9	421,6	411,2
Культура, кинематография	47,1	49,2	28,8
Социальная политика	29,9	33,1	35,7
Межбюджетные трансферты в бюджеты сельских поселений	20,6	17,7	17,4
Остальные полномочия	10,9	12,3	27,1
<b>ВСЕГО</b>	<b>852,0</b>	<b>697,7</b>	<b>687,1</b>

# УДЕЛЬНЫЙ ВЕС ПРОГРАММНЫХ РАСХОДОВ В ОБЩЕМ ОБЪЕМЕ РАСХОДОВ БЮДЖЕТА ЛИВЕНСКОГО РАЙОНА, млн.рублей



# ДОХОДЫ И РАСХОДЫ БЮДЖЕТА ЛИВЕНСКОГО РАЙОНА НА ДУШУ НАСЕЛЕНИЯ В 2023 ГОДУ



**30767 рублей в год**

**2 564 рублей в месяц**

доходов бюджета  
Ливенского района  
приходится на одного  
гражданина района

**32772 рублей в год**

**2 731 рублей в месяц**

расходов бюджета  
Ливенского района  
приходится на одного  
гражданина района

# **В БЮДЖЕТЕ ЛИВЕНСКОГО РАЙОНА НА 2023 ГОД ПРЕДУСМОТРЕНЫ СРЕДСТВА НА РЕАЛИЗАЦИЮ 15 МУНИЦИПАЛЬНЫХ ПРОГРАММ:**



- 1) муниципальная программа «Молодежь Ливенского района на 2021 - 2025 г.г.» - 0,100 млн. руб.;**
- 2) муниципальная программа «Развитие физической культуры и спорта в Ливенском районе на 2021 – 2025 г.г.» - 0,180 млн. руб.;**
- 3) муниципальная программа "Развитие культуры и искусства, архивного дела, сохранение и реконструкция военно-мемориальных объектов в Ливенском районе (2021 - 2025 годы)" – 22,625 млн. руб.;**
- 4) муниципальная программа «Развитие муниципальной системы образования Ливенского района Орловской области в 2021 – 2025 годах» - 543,362 млн. руб.;**
- 5) муниципальная программа "Развитие муниципальной службы в Ливенском районе на 2021-2023 годы" - 1,485 млн. руб.;**
- 6) муниципальная программа "Осуществление мер, направленных на укрепление межнационального и межконфессионального согласия, поддержку и развитие языков и культуры народов Российской Федерации, проживающих на территории Ливенского района Орловской области, реализацию прав национальных меньшинств, обеспечение социальной и культурной адаптации мигрантов, профилактику межнациональных (межэтнических) конфликтов на 2021 - 2023 г. г." - 0,003 млн. руб.;**



- 7) муниципальная программа "Управление муниципальными финансами Ливенского района" – 20,698 млн. руб.;
- 8) муниципальная программа "Развитие и поддержка малого и среднего предпринимательства в Ливенском районе" - 0,000 млн. руб.;
- 9) муниципальная программа "Об энергосбережении и повышении энергетической эффективности в Ливенском районе" – 35,838 млн. руб.;
- 10) муниципальная программа «Поддержка социально ориентированных некоммерческих организаций в Ливенском районе» - 0,007 млн. руб.;
- 11) муниципальная программа "Профилактика правонарушений и борьба с преступностью в Ливенском районе" - 0,153 млн. руб.;
- 12) муниципальная программа "Формирование законопослушного поведения участников дорожного движения на территории Ливенского района" - 0,030 млн. руб.;
- 13) муниципальная программа "Комплексное развитие сельских территорий Ливенского района Орловской области" – 38,126 млн. руб.;
- 14) муниципальная программа "Противодействие экстремизму и профилактика терроризма на территории Ливенского района на 2023-2025 годы" - 0,003 млн. руб.;
- 15) муниципальная программа "Обеспечение безопасности дорожного движения в Ливенском районе " – 12,567 млн. руб.

# СТРУКТУРА МУНИЦИПАЛЬНОГО ДОЛГА ЛИВЕНСКОГО РАЙОНА В 2023 ГОДУ



**МУНИЦИПАЛЬНЫЙ ДОЛГ НА 01 ЯНВАРЯ 2023 ГОДА –  
10,0 МЛН. РУБ.**

**КРЕДИТЫ КРЕДИТНЫХ ОРГАНИЗАЦИЙ В 2023 ГОДУ  
НЕ ЗАПЛАНИРОВАНЫ**

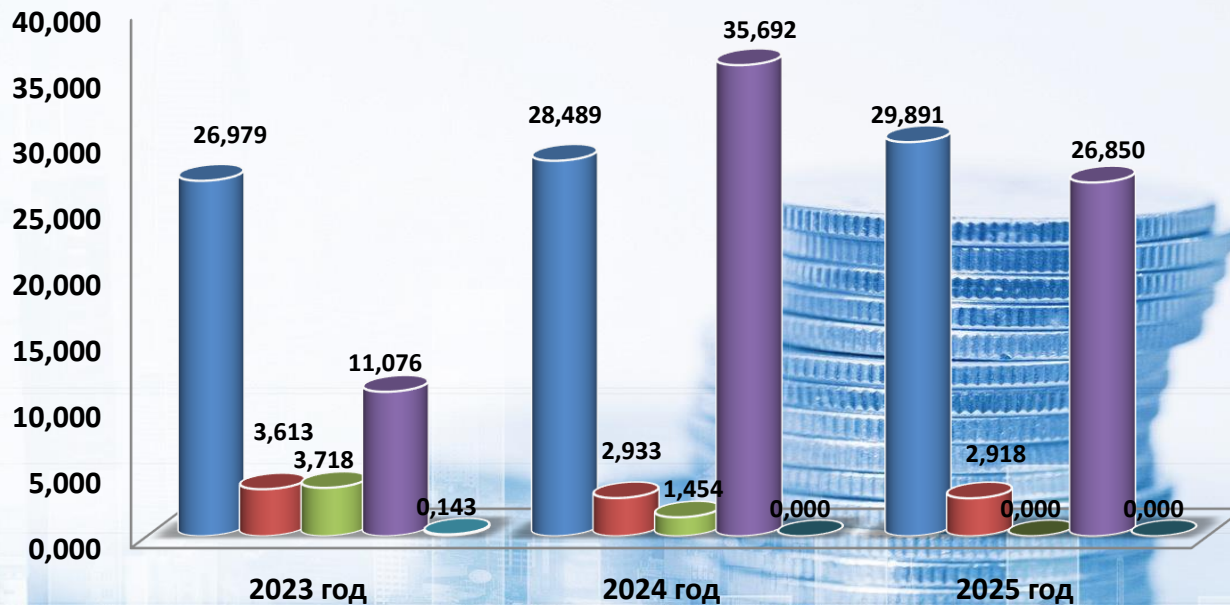
**БЮДЖЕТНЫЕ КРЕДИТЫ В 2023 ГОДУ:**  
- ПЛАНИРУЕТСЯ ПРИВЛЕЧЬ – 11,7 МЛН. РУБ.  
- ПЛАНИРУЕТСЯ ПОГАСИТЬ – 0 МЛН. РУБ.



# СТРУКТУРА ФИНАНСОВОЙ ПОМОЩИ БЮДЖЕТАМ СЕЛЬСКИХ ПОСЕЛЕНИЙ, млн. рублей



# ДОРОЖНЫЙ ФОНД ЛИВЕНСКОГО РАЙОНА, млн.рублей



- Налоговые доходы (7,41164% акцизов на нефтепродукты)
- Неналоговые доходы (12% доходов от использования имущества)
- Остатки средств Дорожного фонда Ливенского района на 01 января текущего года
- Субсидии на осуществление дорожной деятельности из областного бюджета
- Доходы от возврата прочих остатков (средства дорожного фонда)

## И ЕЩЁ РЯД ПОКАЗАТЕЛЕЙ, ХАРАКТЕРИЗУЮЩИХ ЛИВЕНСКИЙ РАЙОН:



**Объем расходов местного бюджета на жилищно-коммунальное хозяйство  
в расчете на 1 жителя – 2863,38 руб.**

**Объем расходов местного бюджета на физическую культуру и спорт  
в расчете на 1 жителя – 275,77 руб.**

**Доля протяженности автомобильных дорог общего пользования местного значения, не отвечающих нормативным требованиям, в общей протяженности автомобильных дорог общего пользования местного значения – 6,0%**

**Доля населения, проживающего в населенных пунктах, не имеющих регулярного автобусного и (или) железнодорожного сообщения с административным центром муниципального района, в общей численности населения муниципального района – 0,7%**



**Доля детей в возрасте 1 - 6 лет, состоящих на учете для определения в муниципальные дошкольные образовательные учреждения, в общей численности детей в возрасте 1-6 лет – 0%**

**Общая площадь жилых помещений, приходящаяся в среднем на одного жителя, - всего 28,6 кв.м., в том числе введенная в действие за один год – 0,15 кв.м. по итогам 2022 года**

**Среднемесячная номинальная начисленная заработная плата работников муниципальных дошкольных образовательных учреждений – 23664,5**

**Среднемесячная номинальная начисленная заработная плата работников муниципальных учреждений культуры и искусства – 21345,0 руб.**

**Среднемесячная номинальная начисленная заработная плата учителей муниципальных общеобразовательных учреждений – 39879,0 руб.**

**Доля детей в возрасте 1 - 6 лет, получающих дошкольную образовательную услугу и (или) услугу по их содержанию в муниципальных образовательных учреждениях, в общей численности детей в возрасте 1 - 6 лет – 43,6%**



**Доля выпускников муниципальных общеобразовательных учреждений, не получивших аттестат о среднем (полном) образовании, в общей численности выпускников муниципальных общеобразовательных учреждений – 0%**

**Доля муниципальных общеобразовательных учреждений, здания которых находятся в аварийном состоянии или требуют капитального ремонта, в общем количестве муниципальных общеобразовательных учреждений – 20,0%**

**Расходы бюджета муниципального образования на общее образование в расчете на 1 обучающегося в муниципальных общеобразовательных учреждениях – 59,5 тыс. руб.**

**Доля детей в возрасте 5-18 лет, получающих услуги по дополнительному образованию в организациях различной организационно-правовой формы и формы собственности, в общей численности детей этой возрастной группы – 65,5%**

**Доля муниципальных учреждений культуры, здания которых находятся в аварийном состоянии или требуют капитального ремонта, в общем количестве муниципальных учреждений культуры – 27%**



**Доля объектов культурного наследия, находящихся, в муниципальной собственности и требующих консервации или реставрации, в общем количестве объектов культурного наследия, находящихся в муниципальной собственности – 0%**

**Доля населения, систематически занимающегося физической культурой и спортом – 50,2%**

**Доля населения, получившего жилые помещения и улучшившего жилищные условия в отчетном году, в общей численности населения, состоящего на учете в качестве нуждающегося в жилых помещениях – 26%**

**Расходы бюджета муниципального образования (консолидированный бюджет) на содержание работников органов местного самоуправления в расчете на одного жителя муниципального образования – 2757,1 руб.**

**Объем не завершеного в установленные сроки строительства, осуществляемого за счет средств бюджета муниципального района – 36441,4 тыс. руб.**