



**БЮДЖЕТ ЛИВЕНСКОГО РАЙОНА  
НА 2021 ГОД  
И НА ПЛАНОВЫЙ ПЕРИОД  
2022 И 2023 ГОДОВ**

(в редакции решений от 26.02.2021 № 49/592-РС,  
от 22.06.2021 № 53/622-РС, от 12.11.2021 № 3/14-РС)



*Сбалансированность бюджета по доходам и расходам – основополагающее требование, предъявляемое к органам, составляющим и утверждающим бюджет*

**ДЕФИЦИТ** – превышение расходов над доходами (принимается решение об использовании источников финансирования дефицита: использовать имеющиеся накопления, остатки, взять в долг)

**ПРОФИЦИТ** – превышение доходов над расходами образует положительный остаток бюджета (принимается решение, как их использовать: накапливать резервы, погашать долги и т.д.)

**РАСХОДЫ**

**ДОХОДЫ**

**ДОХОДЫ**

**РАСХОДЫ**



# Бюджетный процесс

Представляет собой деятельность по составлению проекта бюджета, его рассмотрению, утверждению, исполнению, составлению отчета об исполнении и его утверждению

## СТАДИИ БЮДЖЕТНОГО ПРОЦЕССА

1. Разработка проекта бюджета

2. Рассмотрение проекта бюджета

3. Утверждение проекта бюджета

4. Исполнение бюджета

5. Рассмотрение и утверждение отчета об исполнении бюджета

Бюджетный год

Бюджетный период

# Участие гражданина в бюджетном процессе



Как налогоплательщик

Выплачивая налоги гражданин помогает формировать доходную часть бюджета



Как получатель социальных гарантий

Образование, культура, здравоохранение, социальная поддержка

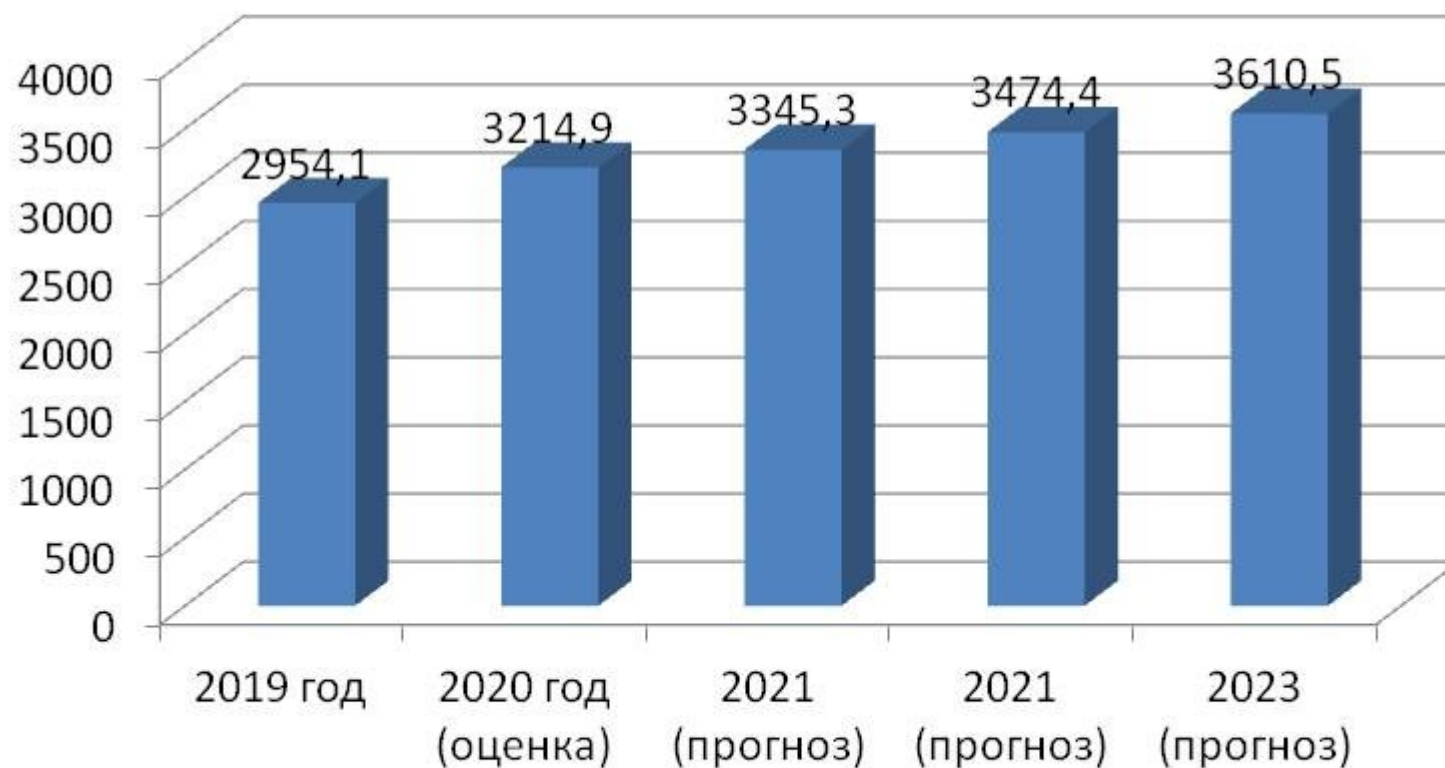
Возможность влияния на состав бюджета

Публичные слушания, обращения граждан  
**ПУБЛИЧНЫЕ  
СЛУШАНИЯ**

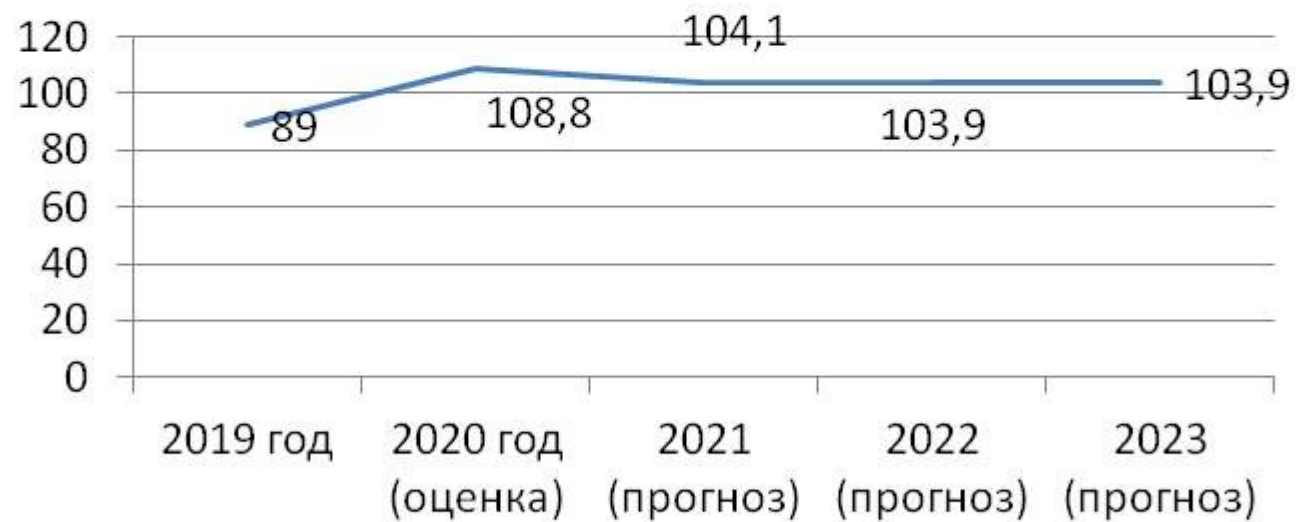


**ОСНОВНЫЕ ПОКАЗАТЕЛИ  
СОЦИАЛЬНО-  
ЭКОНОМИЧЕСКОГО  
РАЗВИТИЯ ЛИВЕНСКОГО  
РАЙОНА**

**Объем отгруженных товаров собственного производства, выполненных работ и услуг собственными силами по полному кругу организаций - производителей, млн. рублей**

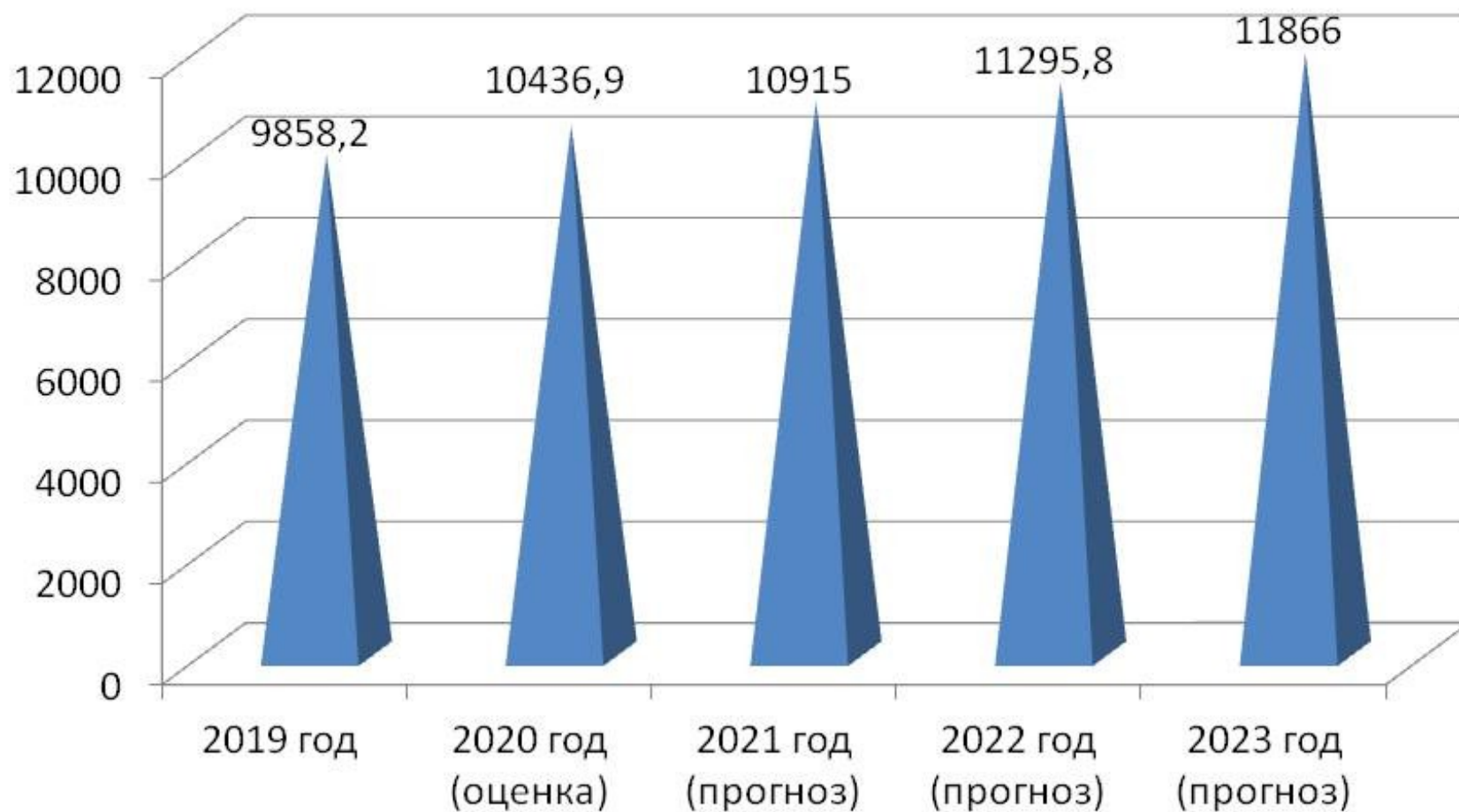


**Динамика объёмов промышленного  
производства в процентах к  
предыдущему году в действующих  
ценах соответствующих лет, %**

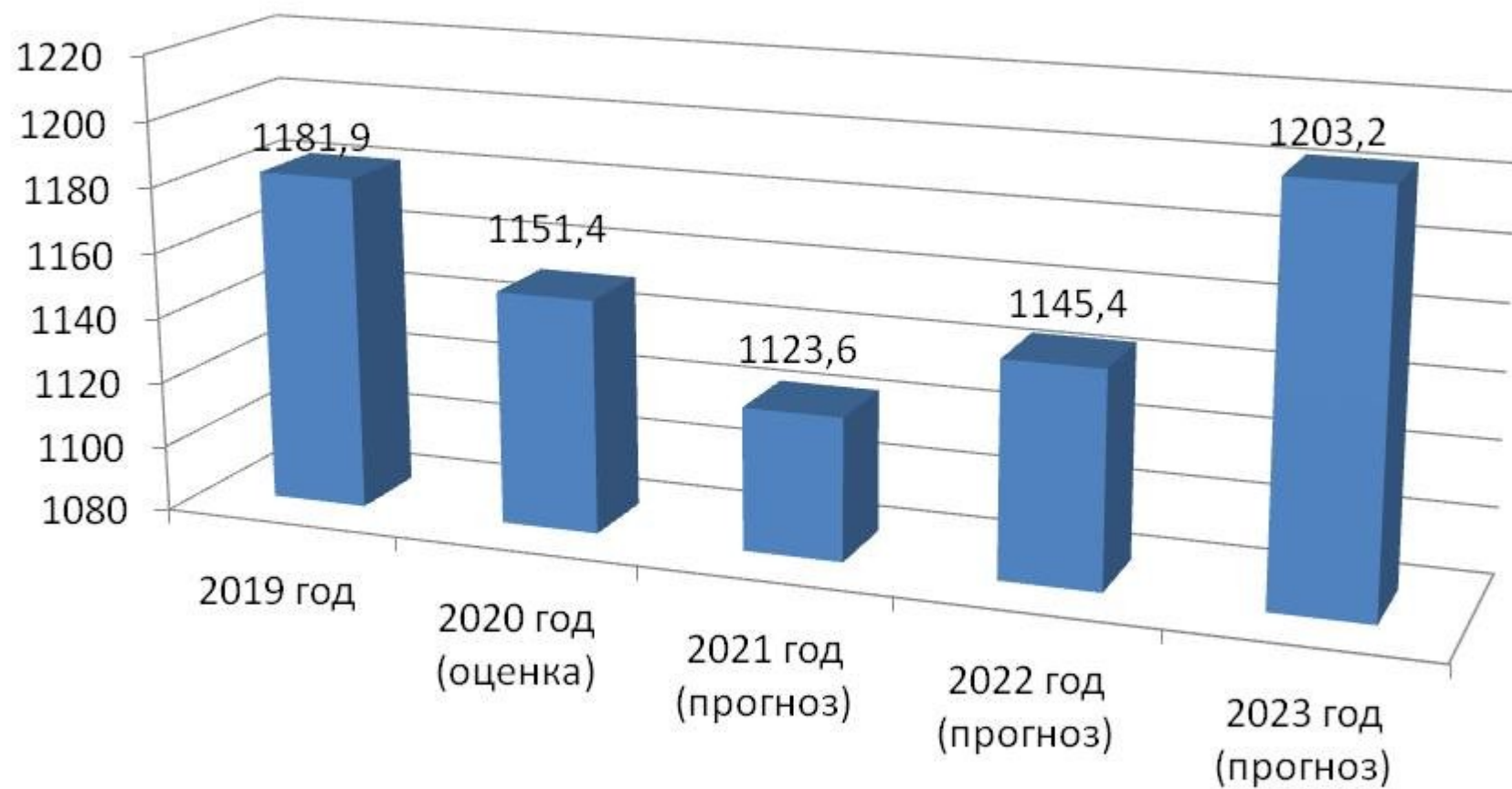




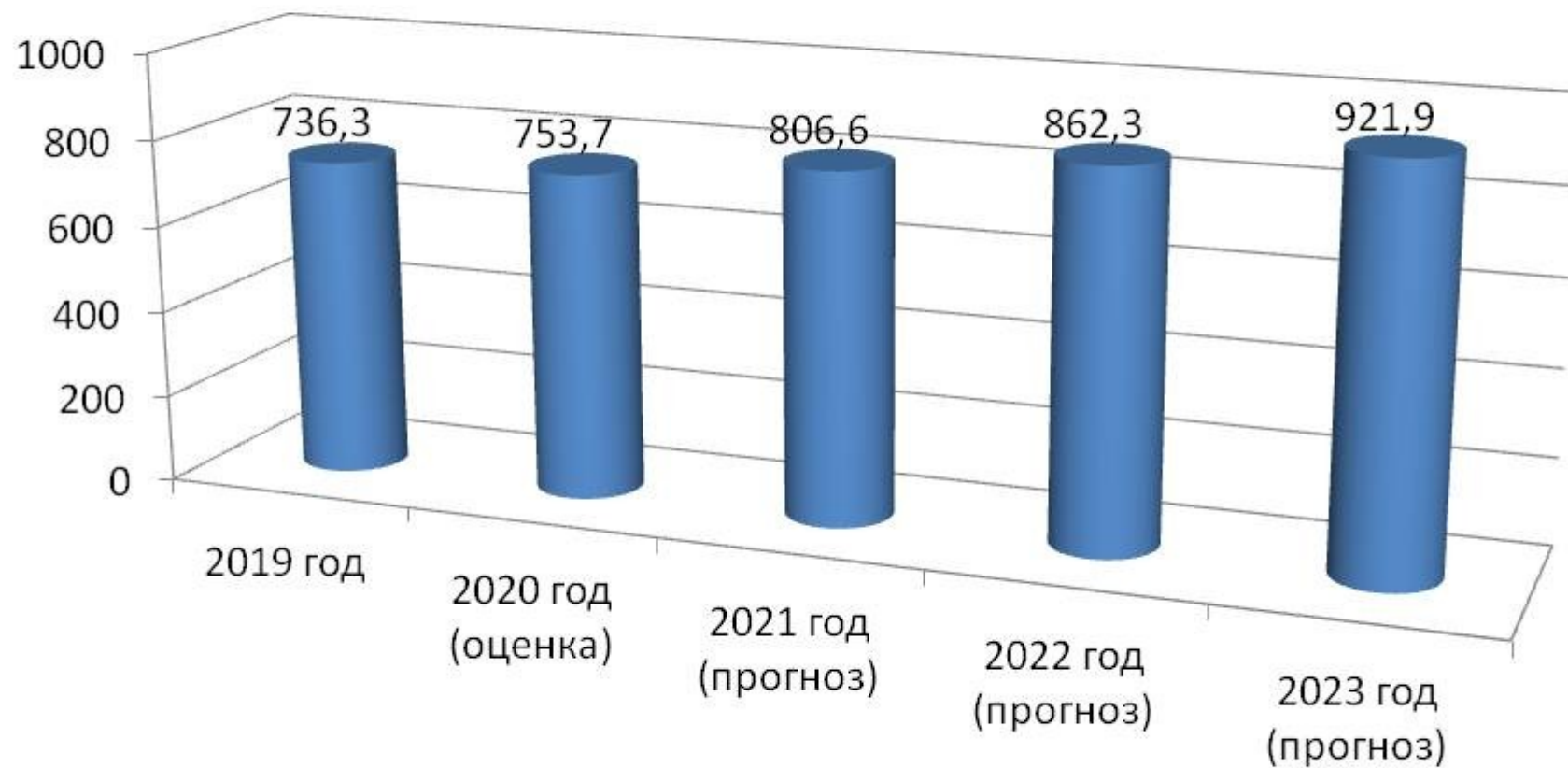
## Продукция сельского хозяйства в действующих ценах, млн рублей



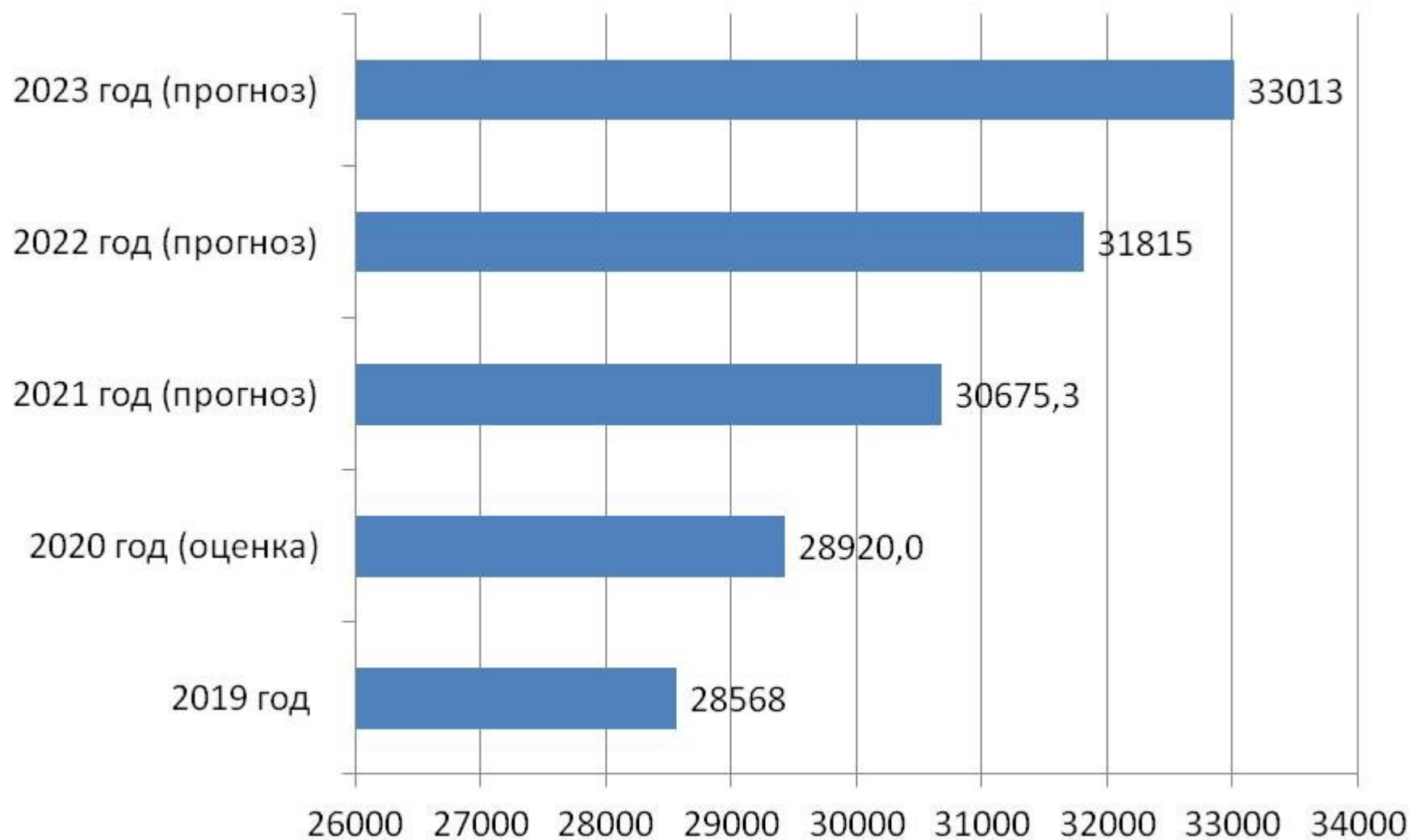
## Объём инвестиций в основной капитал, млн. рублей



## Оборот розничной торговли, млн рублей



## Размер среднемесячной заработной платы, рублей



## **ПАРАМЕТРЫ БЮДЖЕТА**

### **ЛИВЕНСКОГО РАЙОНА НА 2021 ГОД**

**ОБЩИЙ ОБЪЕМ ДОХОДОВ — 605422,1 ТЫС. РУБ.**

**ОБЩИЙ ОБЪЕМ РАСХОДОВ — 626932,7 ТЫС. РУБ.**

**ОБЪЕМ ДЕФИЦИТА — 21510,6 ТЫС. РУБ.**

**МУНИЦИПАЛЬНЫЙ ДОЛГ НА 1 ЯНВАРЯ 2022 ГОДА**

**ОЖИДАЕТСЯ В РАЗМЕРЕ 10000,0 ТЫС. РУБ.**

---

---



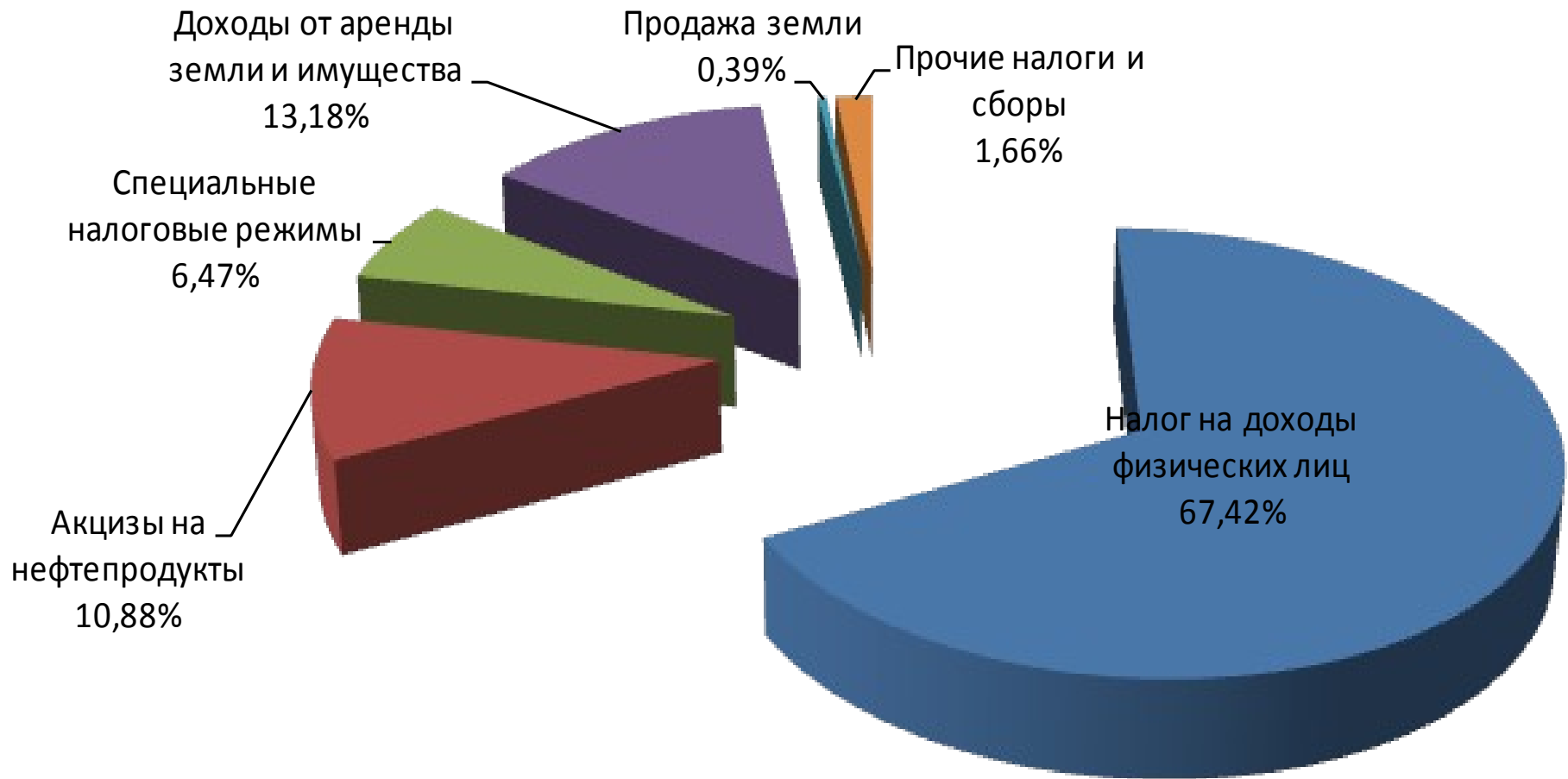
# ДОХОДЫ БЮДЖЕТА

БЕЗВОЗМЕЗДНЫЕ  
ПОСТУПЛЕНИЯ

НАЛОГОВЫЕ  
ДОХОДЫ

НЕНАЛОГОВЫЕ  
ДОХОДЫ

# СТРУКТУРА НАЛОГОВЫХ И НЕНАЛОГОВЫХ ДОХОДОВ БЮДЖЕТА В 2021 ГОДУ



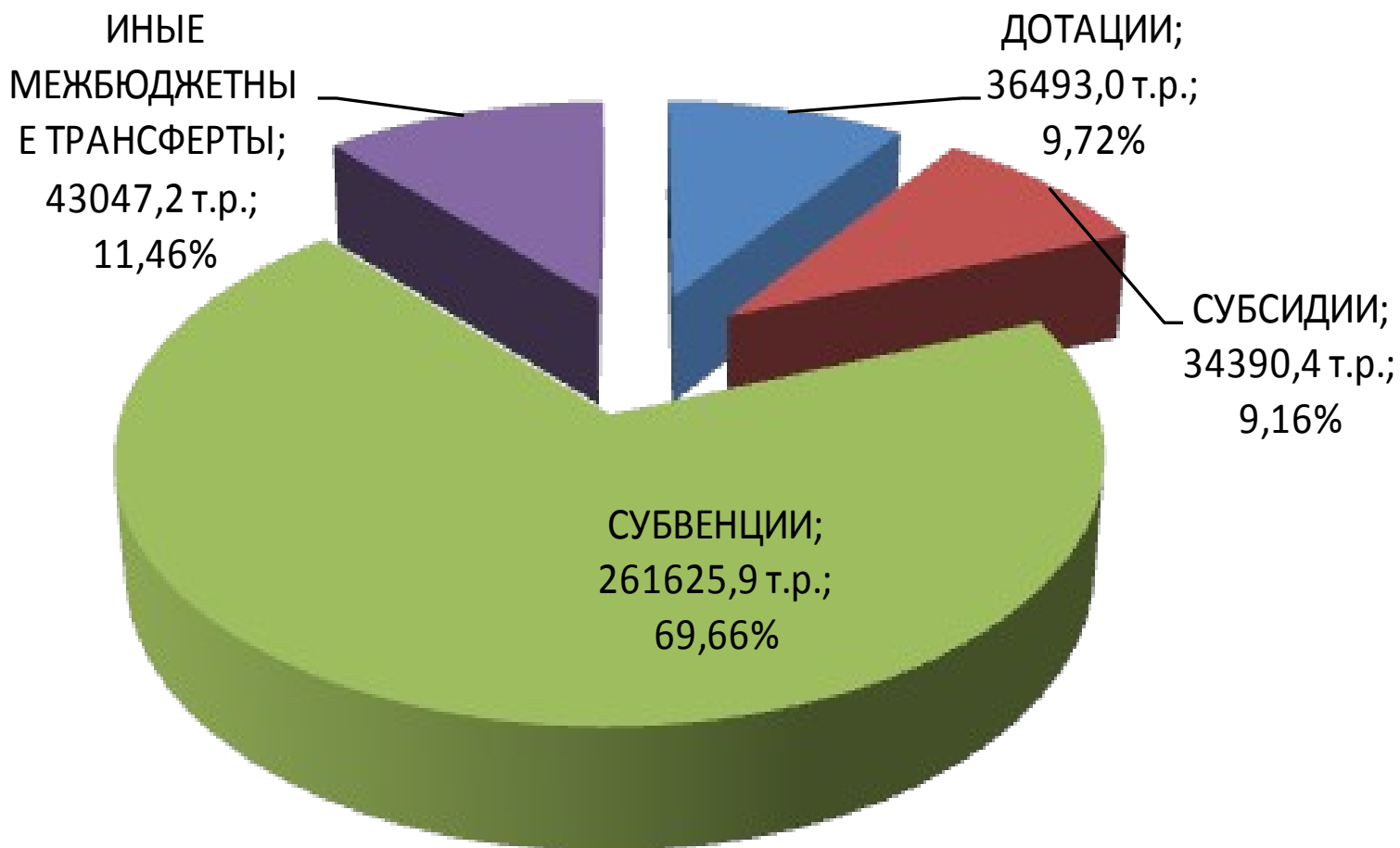
# Прогнозируемое поступление доходов в бюджет Ливенского района на 2021 год, в тыс. руб.

Код по бюджетной классификации	Наименование показателя	Сумма
<b>1000000000 0000 000</b>	<b>НАЛОГОВЫЕ И НЕНАЛОГОВЫЕ ДОХОДЫ</b>	228114,009
	Налоговые доходы	193389,334
1010200001 0000 110	Налог на доходы физических лиц	153785,554
1030200001 0000 110	Акцизы по подакцизным товарам (продукции), производимым на территории Российской Федерации	24819,780
1050100000 0000 110	Налог, принимаемый в связи с применением уроченной системы налогообложения	2232,000
1050200002 0000 110	Единый налог на вмененный доход для отдельных видов деятельности	622,000
1050300001 0000 110	Единый сельскохозяйственный налог	10900,000
1050400002 0000 110	Налог, взимаемый в связи с применением патентной системы налогообложения	1000,000
1080000000 0000 000	Государственная пошлина	30,000
	Неналоговые доходы	34724,675
1110501305 0000 120	Доходы, получаемые в виде арендной платы за земельные участки, государственная собственность на которые не разграничена и которые расположены в границах сельских поселений и межселенных территорий муниципальных районов	26543,400
1110507505 0000 120	Доходы от сдачи в аренду имущества, составляющего казну муниципальных районов (за исключением земельных участков)	2261,077
1110904505 0000 120	Прочие поступления от использования имущества, находящегося в	1268,532



1120100001 0000 120	Плата за негативное воздействие на окружающую среду	3480,000
1140205305 0000 410	Доходы от реализации иного имущества, находящегося в собственности муниципальных районов (за исключением имущества муниципальных бюджетных и автономных учреждений, а также имущества муниципальных унитарных предприятий, в том числе казенных), в части реализации основных средств по указанному имуществу	121,666
1140601305 0000 430	Доходы от продажи земельных участков, государственная собственность на которые не разграничена и которые расположены в границах сельских поселений и межселенных территорий муниципальных районов	900,000
1160000000 0000 000	Штрафы, санкции, возмещение ущерба	150,000
2000000000 0000 000	<b>БЕЗВОЗМЕЗДНЫЕ ПОСТУПЛЕНИЯ</b>	377308,118
2020000000 0000 000	<b>БЕЗВОЗМЕЗДНЫЕ ПОСТУПЛЕНИЯ ОТ ДРУГИХ БЮДЖЕТОВ БЮДЖЕТНОЙ СИСТЕМЫ РОССИЙСКОЙ ФЕДЕРАЦИИ</b>	375556,544
2021000000 0000 150	Дотации бюджетам субъектов Российской Федерации и муниципальных образований	36493,000
2022000000 0000 150	Субсидии бюджетам бюджетной системы Российской Федерации (межбюджетные субсидии)	34390,399
2023000000 0000 150	Субвенции бюджетам субъектов Российской Федерации и муниципальных образований	261625,908
2024000000 0000 150	Иные межбюджетные трансферты	43047,237
2 07 0000000 0000 150	<b>Прочие безвозмездные поступления</b>	502,0
2 07 0503005 0000 150	Прочие безвозмездные поступления в бюджеты муниципальных районов	502,0
2 18 60010 05 0000 150	Доходы бюджетов муниципальных районов от возврата прочих остатков субсидий, субвенций и иных межбюджетных трансфертов, имеющих целевое назначение, прошлых лет из бюджетов поселений	1249,574
	<b>ДОХОДЫ БЮДЖЕТА - ИТОГО</b>	<b>605422,127</b>

# СТРУКТУРА БЕЗВОЗМЕЗДНЫХ ПОСТУПЛЕНИЙ ИЗ БЮДЖЕТОВ ДРУГИХ УРОВНЕЙ В 2021 ГОДУ



# РАЗДЕЛЫ КЛАССИФИКАЦИИ РАСХОДОВ БЮДЖЕТА



## ОТРАСЛЕВАЯ СТРУКТУРА РАСХОДОВ БЮДЖЕТА

**ОБРАЗОВАНИЕ — 429905,132 тыс. руб. - 68,5%**

**КУЛЬТУРА — 47650,081 тыс. руб. - 7,6%**

**СОЦИАЛЬНАЯ ПОЛИТИКА — 19625,566 тыс. руб. - 3,1%**

**ОБЩЕГОСУДАРСТВЕННЫЕ ВОПРОСЫ — 56278,688 тыс. руб. - 9,0%**

**ДОРОЖНОЕ ХОЗЯЙСТВО — 39936,355 тыс. руб. - 6,4%**

**ЖИЛИЩНО-КОММУНАЛЬНОЕ ХОЗЯЙСТВО — 14230,934 тыс. руб. - 2,3%**

**МЕЖБЮДЖЕТНЫЕ ТРАНСФЕРТЫ В БЮДЖЕТЫ  
СЕЛЬСКИХ ПОСЕЛЕНИЙ — 16645,100 тыс. руб. - 2,7%**

**ОСТАЛЬНЫЕ ПОЛНОМОЧИЯ — 2660,900 тыс. руб. - 0,4%**

---

---

# Распределение бюджетных ассигнований по разделам и подразделам классификации расходов бюджета Ливенского района на 2021 год

Наименование	ПР	Сумма
<b>ИТОГО</b>		<b>626932,756</b>
<b>ОБЩЕГОСУДАРСТВЕННЫЕ ВОПРОСЫ</b>	<b>0100</b>	<b>56278,688</b>
Функционирование высшего должностного лица субъекта Российской Федерации и муниципального образования	0102	3319,088
Функционирование законодательных (представительных) органов государственной власти и представительных органов муниципальных образований	0103	2977,500
Функционирование Правительства Российской Федерации, высших исполнительных органов государственной власти субъектов Российской Федерации, местных администраций	0104	16863,342
Судебная система	0105	15,600
Обеспечение деятельности финансовых, налоговых и таможенных органов и органов финансового (финансово-бюджетного) надзора	0106	7040,774
Резервные фонды	0111	500,377
Другие общегосударственные вопросы	0113	25562,007
<b>НАЦИОНАЛЬНАЯ ОБОРОНА</b>	<b>0200</b>	<b>2410,200</b>
Мобилизационная и вневойсковая подготовка	0203	2410,200

<b>НАЦИОНАЛЬНАЯ ЭКОНОМИКА</b>	<b>0400</b>	<b>39936,355</b>
Дорожное хозяйство (дорожные фонды)	0409	39936,355
Другие вопросы в области национальной экономики	0412	0,000
<b>ЖИЛИЩНО-КОММУНАЛЬНОЕ ХОЗЯЙСТВО</b>	<b>0500</b>	<b>14230,934</b>
Жилищное хозяйство	0501	2161,200
Коммунальное хозяйство	0502	9125,869
Благоустройство	0503	2943,865
<b>ОБРАЗОВАНИЕ</b>	<b>0700</b>	<b>429905,132</b>
Дошкольное образование	0701	22340,880
Общее образование	0702	385265,698
Дополнительное образование детей	0703	7542,900
Молодежная политика	0707	1955,700
Другие вопросы в области образования	0709	12799,954
<b>КУЛЬТУРА, КИНЕМАТОГРАФИЯ</b>	<b>0800</b>	<b>47650,081</b>
Культура	0801	42680,341
Другие вопросы в области культуры, кинематорграфии	0804	4969,740

<b>СОЦИАЛЬНАЯ ПОЛИТИКА</b>	<b>1000</b>	<b>19625,566</b>
Пенсионное обеспечение	1001	5065,900
Социальное обеспечение населения	1003	100,787
Охрана семьи и детства	1004	12006,219
Другие вопросы в области социальной политики	1006	2452,660
<b>ФИЗИЧЕСКАЯ КУЛЬТУРА И СПОРТ</b>	<b>1100</b>	<b>240,000</b>
Массовый спорт	1102	240,000
<b>ОБСЛУЖИВАНИЕ ГОСУДАРСТВЕННОГО И МУНИЦИПАЛЬНОГО ДОЛГА</b>	<b>1300</b>	<b>10,700</b>
Обслуживание государственного внутреннего и муниципального долга	1301	10,700
<b>МЕЖБЮДЖЕТНЫЕ ТРАНСФЕРТЫ ОБЩЕГО ХАРАКТЕРА БЮДЖЕТАМ БЮДЖЕТНОЙ СИСТЕМЫ РОССИЙСКОЙ ФЕДЕРАЦИИ</b>	<b>1400</b>	<b>16645,100</b>
Дотации на выравнивание бюджетной обеспеченности субъектов Российской Федерации и муниципальных образований	1401	8975,100
Иные дотации	1402	7470,000
Прочие межбюджетные трансферты общего характера	1403	200,000

## Распределение бюджетных ассигнований на реализацию муниципальных программ на 2021 год

N п/п	Наименование	Всего	за счет федерального бюджета	за счет областного бюджета	за счет бюджета Ливенского района
1	Муниципальная программа "Молодёжь Ливенского района на 2021-2025 гг. "	100,000	0,000	0,000	100,000
2	Муниципальная программа "Развитие физической культуры и спорта в Ливенском районе на 2021-2025 гг."	240,000	0,000	0,000	240,000
3	Муниципальная программа Ливенского района "Развитие культуры и искусства, архивного дела, сохранение и реконструкция военно-мемориальных объектов в Ливенском районе (2021-2025 годы)"	23369,545	5057,879	266,204	18045,462
4	Муниципальная программа "Развитие муниципальной системы образования Ливенского района Орловской области в 2021-2025 годах".	416001,298	33584,299	241282,625	141134,374



N п/п	Наименование	Всего	за счет федерального бюджета	за счет областного бюджета	за счет бюджета Ливенского района
5	Муниципальная программа "Развитие муниципальной службы в Ливенском районе на 2021-2023 годы"	129,000	0,000	0,000	129,000
6	Муниципальная программа "Осуществление мер, направленных на укрепление межнационального и межконфессионального согласия, поддержку и развитие языков и культуры народов РФ , проживающих на территории Ливенского района Орловской области, реализацию прав национальных меньшинств , обеспечение социальной и культурной адаптации эмигрантов, профилактику межнациональных (межэтнических) конфликтов на 2021-2023 г.г."	1,000	0,000	0,000	1,000
7	Муниципальная программа Ливенского района "Управление муниципальными финансами Ливенского района "	16455,800	0,000	8975,100	7480,700
8	Муниципальная программа "Об энергосбережении и повышении энергетической эффективности в Ливенском районе на 2019-2021годы"	2685,000	0,000	0,000	2685,000
9	Муниципальная программа «Поддержка социально-ориентированных некоммерческих организаций в Ливенском районе на 2021-2024 годы»	10,000	0,000	0,000	10,000
10	Муниципальная программа "Профилактика правонарушений и борьба с преступностью в Ливенском районе на 2019-2021 годы"	153,000	0,000	0,000	153,000

N п/п	Наименование	Всего	за счет федерального бюджета	за счет областного бюджета	за счет бюджета Ливенского района
11	Муниципальная программа "Формирование законопослушного поведения участников дорожного движения на территории Ливенского района"	30,000	0,000	0,000	30,000
12	Муниципальная программа «Комплексное развитие сельских территорий Ливенского района Орловской области»	2078,500	0,000	0,000	2078,500
13	Муниципальная программа «Противодействие экстремизму и профилактика терроризма на территории Ливенского района на 2020-2022 годы»	3,000	0,000	0,000	3,000
14	Муниципальная программа "Обеспечение безопасности дорожного движения в Ливенском районе на 2019-2021 годы"	12612,814	0,000	12447,992	164,822
<b>ВСЕГО- ПРОГРАММЫ</b>		473868,957	38642,178	262971,921	172254,858

# Доходы и расходы бюджета Ливенского района на душу населения в 2021 году

20858,64 руб. в год

1738,22 руб. в месяц

доходов бюджета  
Ливенского района  
приходится  
на одного гражданина  
района

21599,75 руб. в год

1799,98 руб. в месяц

расходов бюджета  
Ливенского района  
приходится  
на одного гражданина  
района

# **Структура муниципального долга Ливенского района в 2021 году**

**Кредиты кредитных организаций - нет**

**Бюджетные кредиты**

**Долг на 01.01.2021 года — 10000,0 тыс. руб.**

**Привлечено в 2021 году — 0 тыс. руб.**

**Погашено в 2021 году — 0 тыс. руб.**

**Итого муниципальный долг — 10000,0 тыс. руб.**

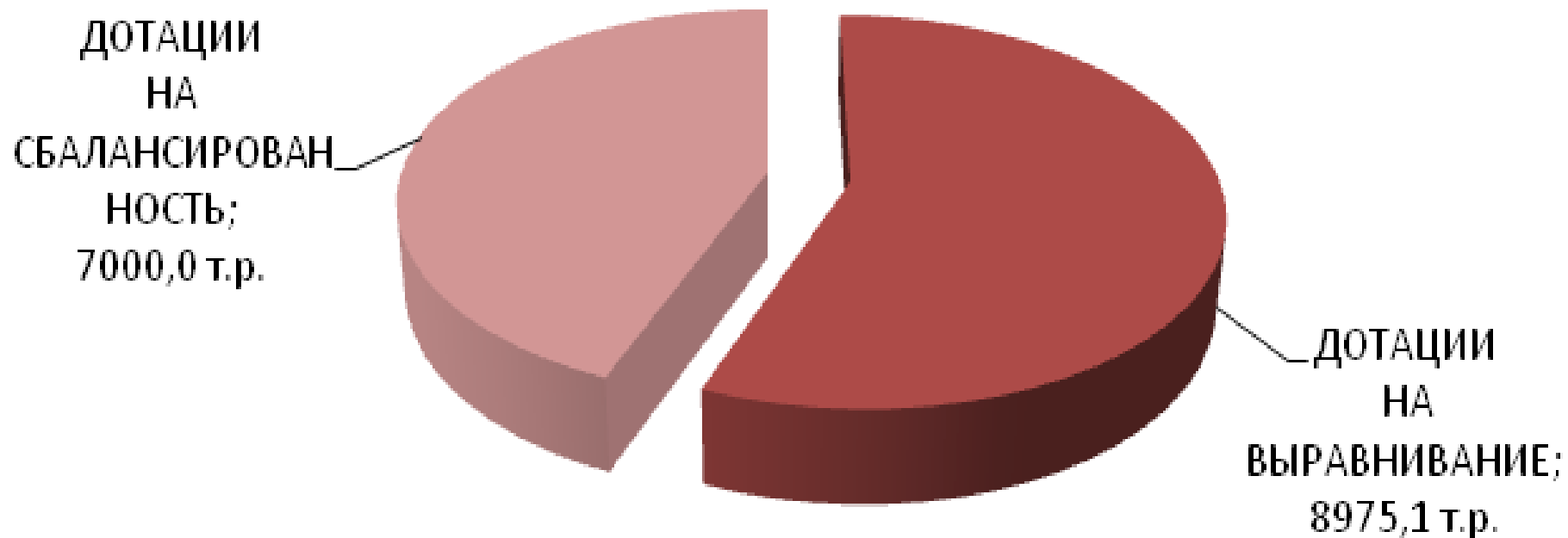
---

---

# Дорожный фонд Ливенского района в 2021 году — 39,9 млн. руб.



# Структура финансовой помощи бюджетам сельских поселений в 2021 году



## И ЕЩЁ НЕСКОЛЬКО ПОКАЗАТЕЛЕЙ, ХАРАКТЕРИЗУЮЩИХ ЛИВЕНСКИЙ РАЙОН

*Объем расходов местного бюджета на жилищно-коммунальное хозяйство в расчете на 1 жителя – 490,30 руб.*

*Объем расходов местного бюджета на физическую культуру и спорт в расчете на 1 жителя – 8,27 руб.*

*Доля протяженности автомобильных дорог общего пользования местного значения, не отвечающих нормативным требованиям, в общей протяженности автомобильных дорог общего пользования местного значения – 4,0%*

*Доля населения, проживающего в населенных пунктах, не имеющих регулярного автобусного и (или) железнодорожного сообщения с административным центром муниципального района, в общей численности населения муниципального района – 0,7%*

*Доля детей в возрасте 1 - 6 лет, состоящих на учете для определения в муниципальные дошкольные образовательные учреждения, в общей численности детей в возрасте 1-6 лет – 0%*

**Общая площадь жилых помещений, приходящаяся в среднем на одного жителя, - всего 26,6 кв. м., в том числе введенная в действие за один год – 0,53 кв. м. по итогам 2020 года**

**Среднемесячная номинальная начисленная заработная плата работников муниципальных дошкольных образовательных учреждений – 20122,4 руб.**

**Среднемесячная номинальная начисленная заработная плата работников муниципальных учреждений культуры и искусства - 20477,0 руб.**

**Среднемесячная номинальная начисленная заработная плата учителей муниципальных общеобразовательных учреждений – 28674,9 руб.**

**Доля детей в возрасте 1 - 6 лет, получающих дошкольную образовательную услугу и (или) услугу по их содержанию в муниципальных образовательных учреждениях, в общей численности детей в возрасте 1 - 6 лет – 48,2%**

**Доля выпускников муниципальных общеобразовательных учреждений, не получивших аттестат о среднем (полном) образовании, в общей численности выпускников муниципальных общеобразовательных учреждений - 0%**

**Доля муниципальных общеобразовательных учреждений, здания которых находятся в аварийном состоянии или требуют капитального ремонта, в общем количестве муниципальных общеобразовательных учреждений – 0%**

**Расходы бюджета муниципального образования на общее образование в расчете на 1 обучающегося в муниципальных общеобразовательных учреждениях - 51700,0 руб.**



*Доля детей в возрасте 5-18 лет, получающих услуги по дополнительному образованию в организациях различной организационно-правовой формы и формы собственности, в общей численности детей этой возрастной группы – 64,5%*

*Доля муниципальных учреждений культуры, здания которых находятся в аварийном состоянии или требуют капитального ремонта, в общем количестве муниципальных учреждений культуры – 24%*

*Доля объектов культурного наследия, находящихся, в муниципальной собственности и требующих консервации или реставрации, в общем количестве объектов культурного наследия, находящихся в муниципальной собственности – 0%*

*Доля населения, систематически занимающегося физической культурой и спортом – 43,2%*

*Доля населения, получившего жилые помещения и улучшившего жилищные условия в отчетном году, в общей численности населения, состоящего на учете в качестве нуждающегося в жилых помещениях – 26%*

*Расходы бюджета муниципального образования (консолидированный бюджет) на содержание работников органов местного самоуправления в расчете на одного жителя муниципального образования – 2163,02 руб.*

*Объем не завершеного в установленные сроки строительства, осуществляемого за счет средств бюджета муниципального района – 0 тыс. руб.*