



БЮДЖЕТ ДЛЯ ГРАЖДАН

к решению

Ливенского районного Совета народных
депутатов от 20.12.2016 года № 5/34-РС

**«О бюджете Ливенского района на 2017 год и на плановый
период 2018 и 2019 годов»**

(в редакции решения Ливенского районного Совета народных депутатов от 02.03.2017 № 7/72-РС, от 30.03.2017 № 8/91-РС, от 25.04.2017 №9/108-РС, от 21.06.2017 №12/125-РС, от 28.08.2017 №13/148-РС, от 28.09.2017 №14/172-РС, от 24.10.2017 №15/179-РС)



ЧТО ТАКОЕ БЮДЖЕТ ?



БЮДЖЕТ (от старонормандского bougette – кошель, сумка, кожаный мешок) – форма образования и расходования денежных средств, предназначенных для финансового обеспечения задач и функций государства и местного самоуправления.

Бюджет – это план доходов и расходов. Каждый житель Орловской области является участником формирования этого плана, с одной стороны как налогоплательщик, наполняя доходы бюджета, с другой – он получает часть расходов как потребитель общественных услуг.



Основные характеристики бюджетов

ПРОФИЦИТ (доходы больше расходов)

При превышении доходов над расходами принимается решение, как их использовать (например, накапливать резервы, остатки, погашать долг)



ДЕФИЦИТ (расходы больше доходов)

При превышении расходов над доходами принимается решение об источниках покрытия дефицита (например, использовать имеющиеся накопления, остатки, взять в долг)





Бюджетный процесс – ежегодное формирование и исполнение бюджета





ЛИВЕНСКИЙ РАЙОН ОРЛОВСКОЙ ОБЛАСТИ БЮДЖЕТ ДЛЯ ГРАЖДАН

Показатели социально-экономического развития

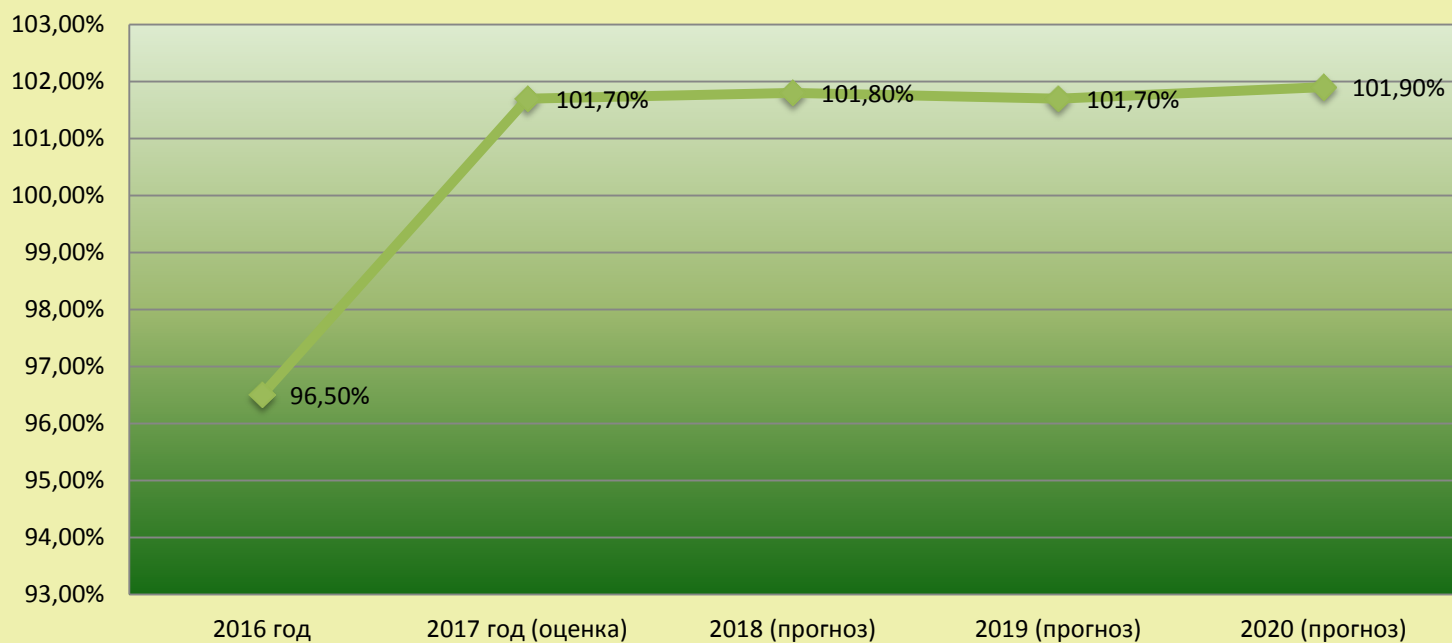
Ливенского района



ЛИВЕНСКИЙ РАЙОН ОРЛОВСКОЙ ОБЛАСТИ БЮДЖЕТ ДЛЯ ГРАЖДАН



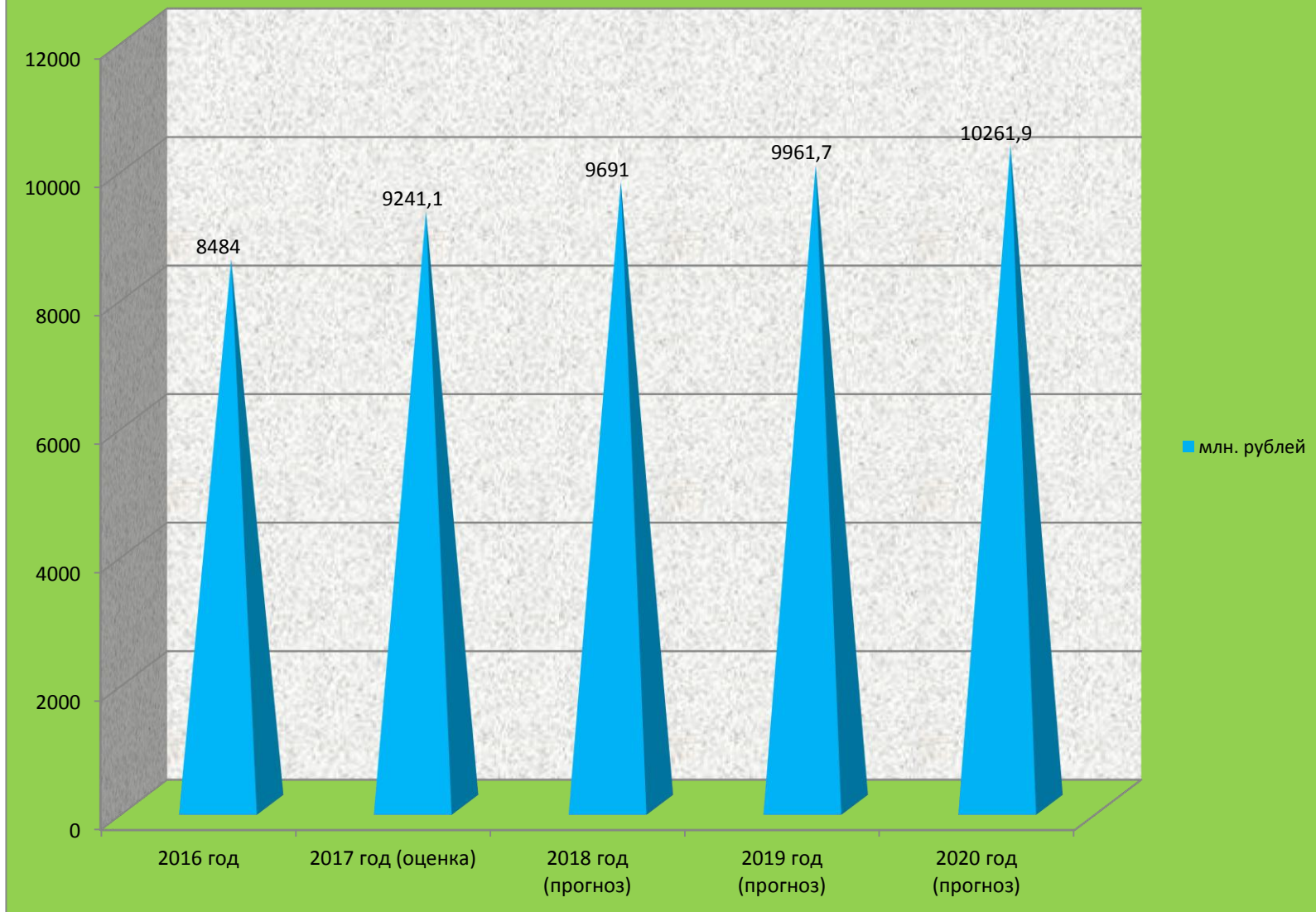
Динамика объёмов промышленного производства в процентах к предыдущему году в действующих ценах соответствующих лет



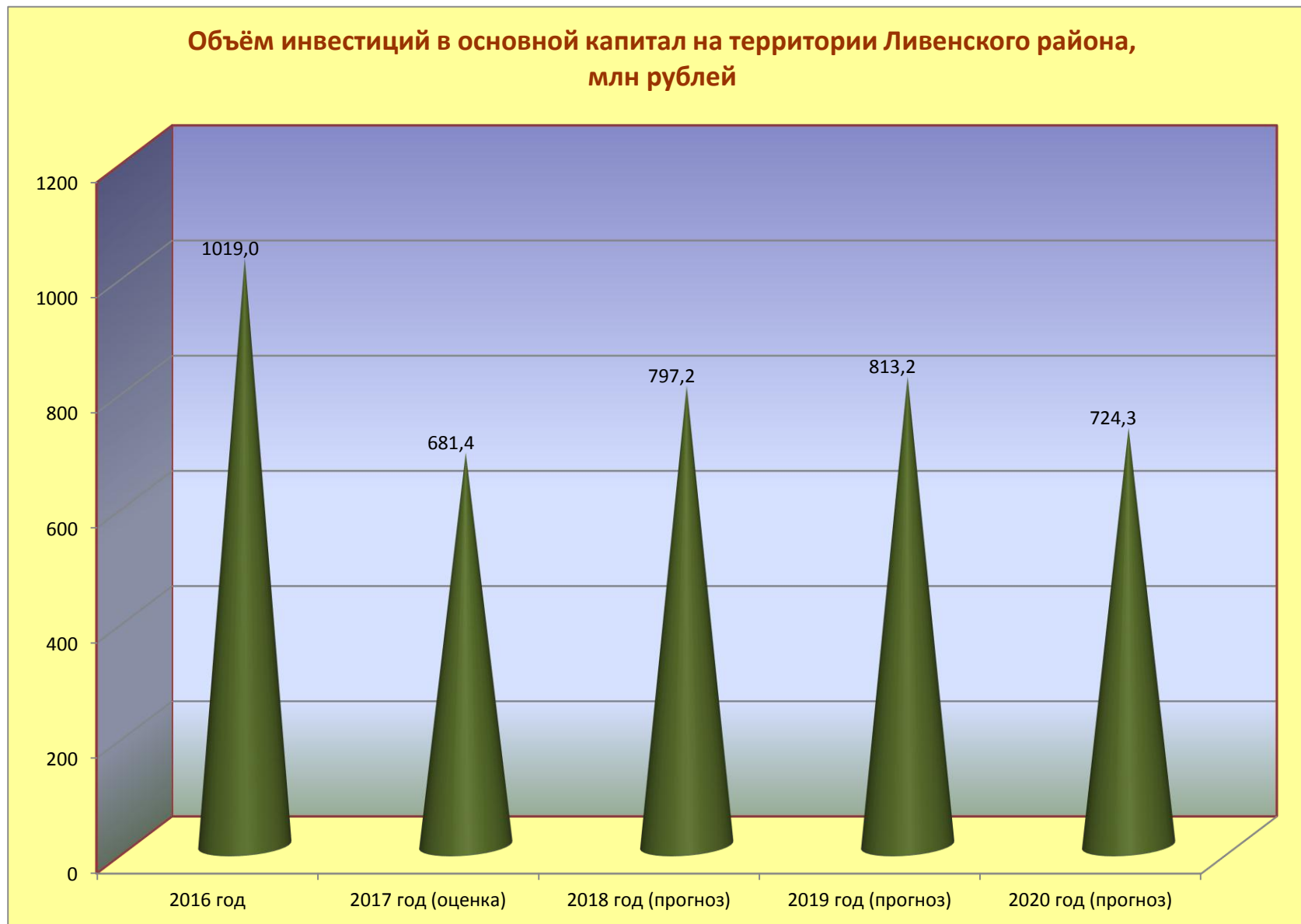
ЛИВЕНСКИЙ РАЙОН ОРЛОВСКОЙ ОБЛАСТИ БЮДЖЕТ ДЛЯ ГРАЖДАН



Продукция сельского хозяйства в действующих ценах

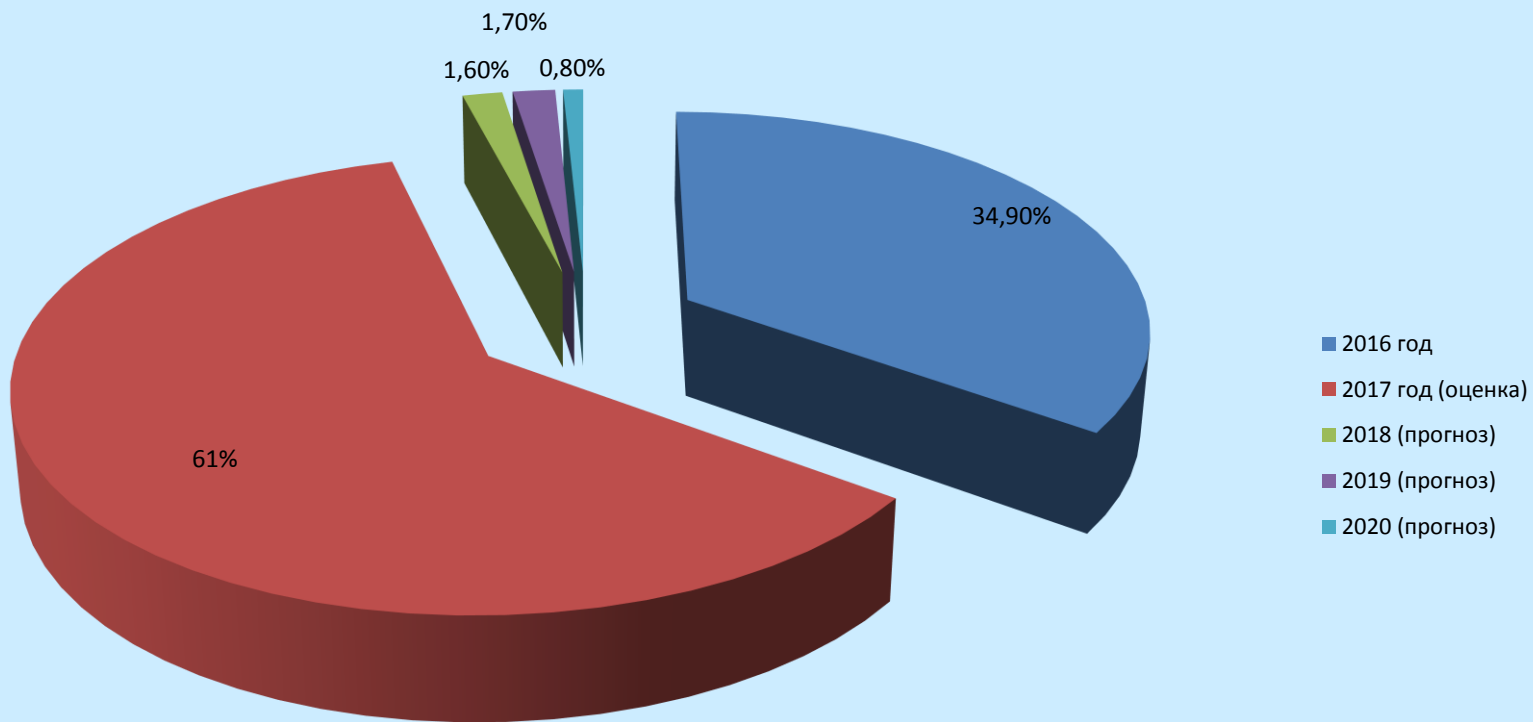


ЛИВЕНСКИЙ РАЙОН ОРЛОВСКОЙ ОБЛАСТИ БЮДЖЕТ ДЛЯ ГРАЖДАН





Структура инвестиционных вложений



ЛИВЕНСКИЙ РАЙОН ОРЛОВСКОЙ ОБЛАСТИ БЮДЖЕТ ДЛЯ ГРАЖДАН



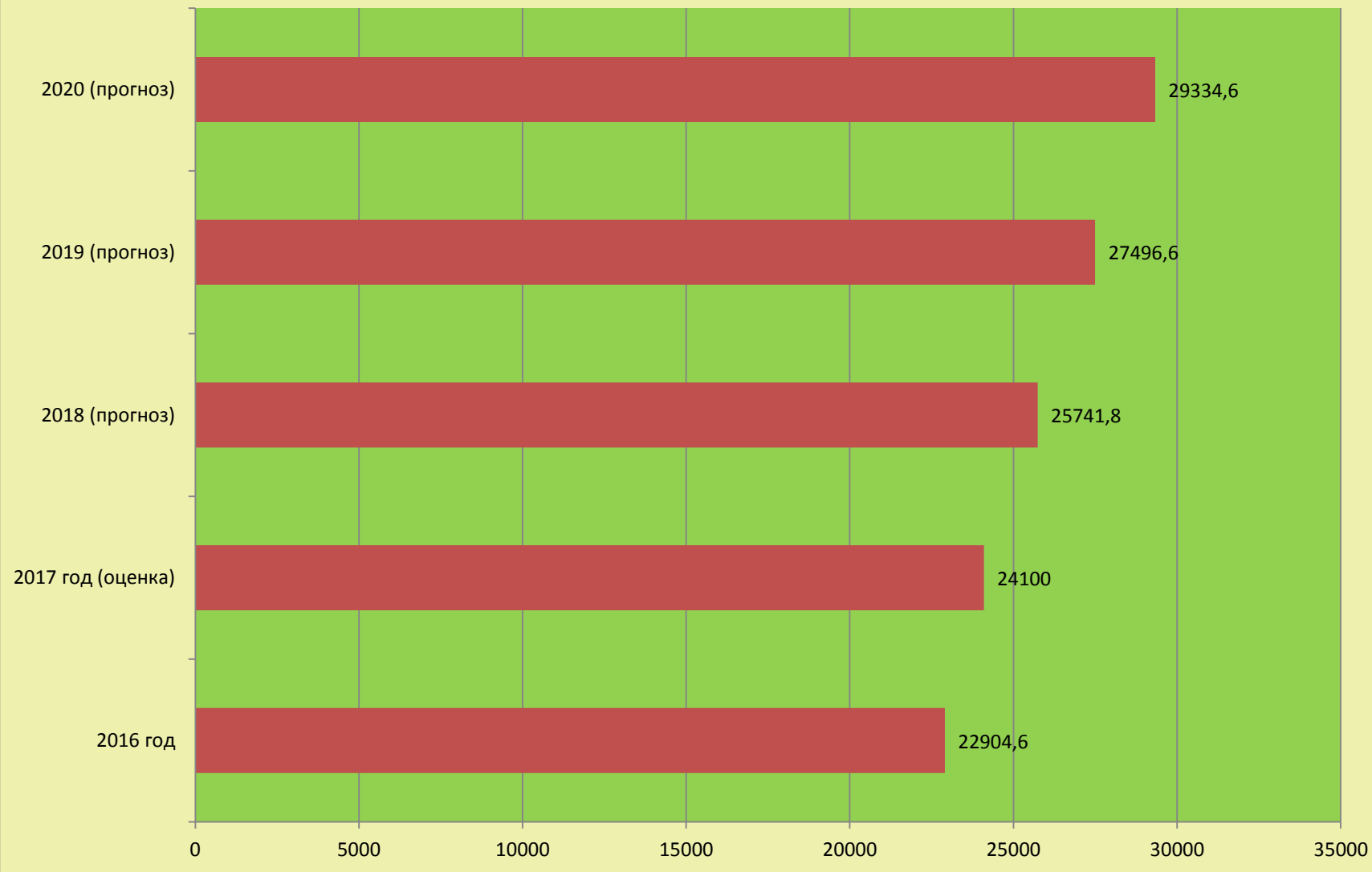
Оборот розничной торговли по крупным и средним предприятиям



ЛИВЕНСКИЙ РАЙОН ОРЛОВСКОЙ ОБЛАСТИ БЮДЖЕТ ДЛЯ ГРАЖДАН



Размер среднемесячной заработной платы, рублей



ЛИВЕНСКИЙ РАЙОН ОРЛОВСКОЙ ОБЛАСТИ БЮДЖЕТ ДЛЯ ГРАЖДАН



Социальные индикаторы

Показатель	Ед.изм.	2016 год	2017 год
Среднегодовая численность постоянного населения - всего	чел.	30303	30021
Численность пенсионеров (среднегодовая) - всего	чел.	9904	10010
в том числе: незанятых пенсионеров	чел.	7494	8033
Численность рабочей силы (экономически активного населения) (по итогам обследования населения по проблемам занятости)	чел.	12165	12165
Среднесписочная численность работников	чел.	5546	5447
Численность безработных, зарегистрированных в органах службы занятости (на конец года)	чел.	144	140
Уровень зарегистрированной безработицы (на конец года)	%	1,2	1,2



ОСНОВНЫЕ ПАРАМЕТРЫ БЮДЖЕТА ЛИВЕНСКОГО РАЙОНА НА 2017 ГОД

Общий объем доходов – 522514,7 тыс. руб.

Общий объем расходов – 540448,5 тыс. руб.

Дефицит бюджета – 17933,8 тыс. руб.

Объем муниципального долга – 14250 тыс. руб.



ОСНОВНЫЕ ПАРАМЕТРЫ

бюджета Ливенского района на 2017 год и на плановый период 2018 и 2019 годов

Наименование показателей	ИСПОЛНЕНИЕ				БЮДЖЕТ					
	2015 год		2016 год		2017 год		2018 год		2019 год	
	млн. руб	% к 2014 году	млн. руб	% к 2015 году	млн. руб	% к 2016 году	млн. руб	% к 2017 году	млн. руб	% к 2018 году
ДОХОДЫ	579,2	107,2	529,5	91,4	522,5	98,7	363,6	69,6	367	100,9
<i>в том числе:</i>										
налоговые и неналоговые доходы	204,2	160,8	199,1	97,5	179,8	90,3	154,5	85,9	158,3	102,5
безвозмездные поступления	375	90,8	330,4	88,1	342,7	103,7	209,1	61,0	208,7	99,8
РАСХОДЫ	575,1	105,4	524,4	91,2	540,5	103,1	368	68,1	371,4	100,9
<i>в том числе:</i>										
за счет средств района и поселений	289,9	131,1	252,4	87,1	264,6	104,8	190,1	71,8	193,8	101,9
за счет федеральных и областных средств	285,2	87,8	272	95,4	275,9	101,4	177,9	64,5	177,6	99,8
ДЕФИЦИТ (-), ПРОФИЦИТ (-)	4,1		5,1		-18		-4,4		-4,4	



ОСНОВНЫЕ ПАРАМЕТРЫ консолидированного бюджета в 2017 году

Наименование показателей	Бюджет на 2017 год, тыс. руб.	Бюджет района, тыс. руб.	Сельские бюджеты, тыс. руб.
ДОХОДЫ	559796,2	522514,7	59683,6
Налоговые и неналоговые доходы	217068,1	179786,6	37281,5
Безвозмездные поступления	342728,1	342728,1	20402,1
в том числе дотации	43555,0	43555,0	11 567 ,6
РАСХОДЫ	590963,9	540448,5	72917,5
ДЕФИЦИТ (-), ПРОФИЦИТ (+)	-31167,7	-17933,8	-13233,9



Структура налоговых и неналоговых доходов бюджета Ливенского района в динамике

в тыс. руб.

Наименование доходного источника	2015 год отчет	2016 год отчет	2017 год бюджет
Доходы бюджета - ИТОГО, в т.ч.	579169,2	529472,2	522514,7
НАЛОГОВЫЕ И НЕНАЛОГОВЫЕ ДОХОДЫ	204171,4	199078	179786,6
Налог на доходы физических лиц	94460,2	119288	122598,9
Акцизы по подакцизным товарам	18388,1	28349,8	19516,0
Единый налог на вмененный доход для отдельных видов деятельности	3719,1	3795,5	3634,0
Единый сельскохозяйственный налог	4707,8	6315,9	3719,7
Налог, взимаемый в связи с применением патентной системы налогообложения	427,2	101,2	100,0
Государственная пошлина	53,9	58,4	100,0
Доходы, получаемые в виде арендной платы за земельные участки	19628,8	12320,3	8524,0
Доходы от сдачи в аренду имущества	1478,1	2696,3	1702,0
Прочие поступления от использования имущества		497,7	1243,0
Плата за негативное воздействие на окружающую среду	855,2	489,1	500,0
Прочие доходы от компенсации затрат	375,6	124,6	
Доходы от реализации имущества	59,9		1642,4
Доходы от продажи земельных участков, государственная собственность на которые не разграничена и которые расположены в границах сельских поселений и межселенных территорий муниципальных районов	58812,4	24721,3	15731,0
Доходы от продажи земельных участков, находящихся в собственности муниципальных районов (за исключением земельных участков муниципальных бюджетных и автономных учреждений)	167		325,7
Штрафы, санкции, возмещение ущерба	1038,1	319,9	450,0
БЕЗВОЗМЕЗДНЫЕ ПОСТУПЛЕНИЯ	374997,8	330394,2	342728,1

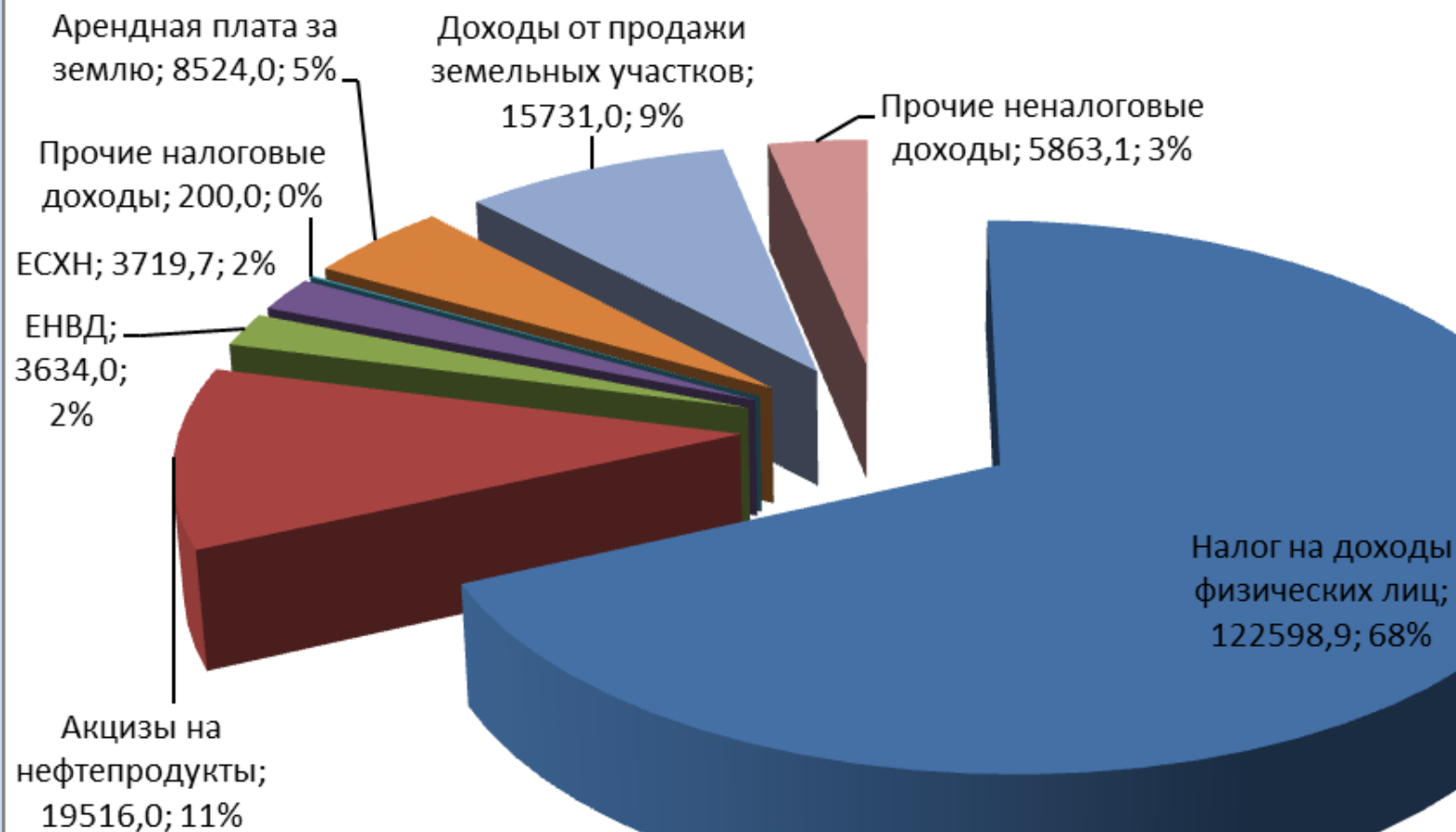


Нормативы зачисления налогов по уровням бюджета Ливенского района в 2017 году

Налоги и сборы, установленные законодательством	Бюджет района	Бюджеты поселений
Налог на доходы физических лиц	53%	2%
Акцизы на нефтепродукты	8,119%	-
Налог, взимаемый в связи с применением патентной системы налогообложения	100%	-
Единый налог на вмененный доход для отдельных видов деятельности	100%	-
Единый сельскохозяйственный налог	70%	30%
Налог на имущество физических лиц	-	100%
Земельный налог	-	100%
Государственная пошлина (по видам)	100%	100%



Структура налоговых и неналоговых доходов бюджета Ливенского района в 2017 году





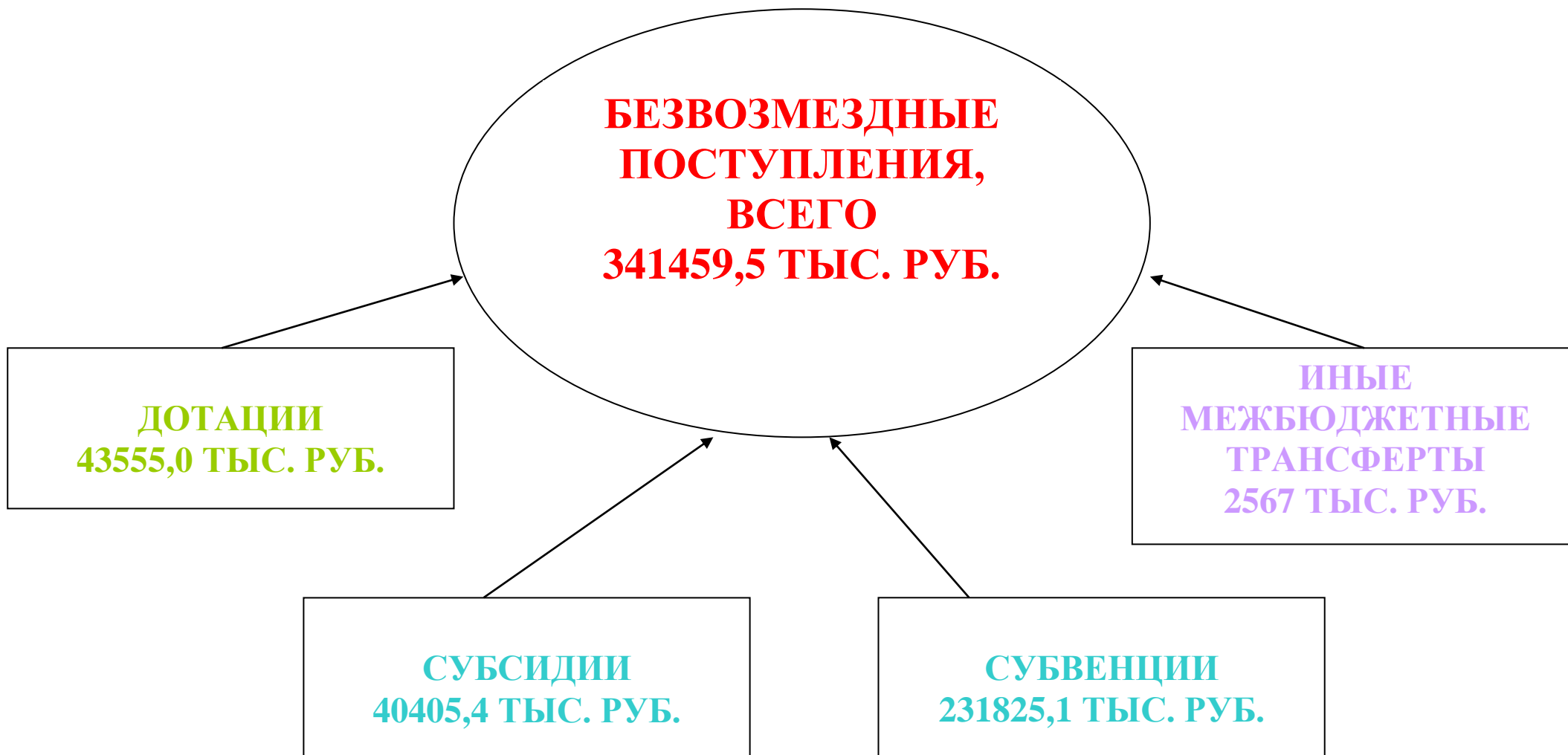
Структура безвозмездных поступлений бюджета Ливенского района в динамике

в млн. руб.

Наименование доходного источника	2015 год отчет	2016 год отчет	2017 год бюджет	2018 год прогноз	2019 год прогноз
БЕЗВОЗМЕЗДНЫЕ ПОСТУПЛЕНИЯ	375	330,4	342,7	209,1	208,7
Дотации бюджетам субъектов Российской Федерации и муниципальных образований	70,1	38,7	43,6	31,2	31,2
Дотации бюджетам муниципальных районов на выравнивание бюджетной обеспеченности	64,3	35,6	41,9	31,2	31,2
Дотации бюджетам муниципальных районов на поддержку мер по обеспечению сбалансированности бюджетов	4,9	3,1	1,7	0	0
Дотации бюджетам муниципальных районов на поощрение достижения наилучших показателей деятельности органов местного самоуправления	0,9	0	0	0	0
Субсидии бюджетам бюджетной системы Российской Федерации (межбюджетные субсидии)	37,5	40,3	40,4	0	0
Субвенции бюджетам субъектов Российской Федерации и муниципальных образований	244,7	228,9	231,8	177,9	177,5
Иные межбюджетные трансферты	21,6	23,2	25,7	0	0
ПРОЧИЕ БЕЗВОЗМЕЗДНЫЕ ПОСТУПЛЕНИЯ	1,1	0,4	0,4	0	0
Возврат остатков субсидий, субвенций и иных межбюджетных трансфертов, имеющих целевое назначение, прошлых лет из бюджетов муниципальных районов	0	-1,1	0,8	0	0



Структура безвозмездных поступлений из областного бюджета в 2017 году





Доходы бюджета Ливенского района в расчете на душу населения в 2017 году

17327,63 рубля в год

1443,97 рубля в месяц

4963,31 рубля в год

413,61 рубля в месяц

- Доходов бюджета Ливенского района приходится на одного гражданина района

в том числе:

- Налоговых доходов бюджета Ливенского района приходится на одного гражданина района



ЛИВЕНСКИЙ РАЙОН ОРЛОВСКОЙ ОБЛАСТИ БЮДЖЕТ ДЛЯ ГРАЖДАН

Структура расходов бюджета Ливенского района в динамике

в тыс. руб.

Наименование	Исполнено за 2015 год факт	Исполнено за 2016 год факт	Бюджет на 2017 год план	Бюджет на 2018 год план	Бюджет на 2019 год план
ИТОГО	575095,8	524438,2	540448,5	368046,5	371388,0
ОБЩЕГОСУДАРСТВЕННЫЕ ВОПРОСЫ	42025,6	43521,0	39279,3	36810,0	36610,0
Функционирование высшего должностного лица субъекта Российской Федерации и муниципального образования	1687,5	1801,2	1595,7	1595,7	1595,7
Функционирование законодательных (представительных) органов государственной власти и представительных органов муниципальных образований	2190,5	2273,9	1930,6	1889,9	1885,4
Функционирование Правительства Российской Федерации, высших исполнительных органов государственной власти субъектов Российской Федерации, местных администраций	18175,0	15455,8	13337,1	12931,6	12887,5
Судебная система		2,1	0,7		
Обеспечение деятельности финансовых, налоговых и таможенных органов и органов финансового (финансово-бюджетного) надзора	6695,4	6162,5	5234,5	4970,7	4953,3
Резервные фонды	0,0	0,0	106,1	300,0	300,0
Другие общегосударственные вопросы	13277,1	17825,5	17074,6	15122,1	14988,1
НАЦИОНАЛЬНАЯ ОБОРОНА	1834,4	1839,1	1819,6	1834,2	1834,2
Мобилизационная и вневойсковая подготовка	1829,4	1839,1	1819,6	1834,2	1834,2
Мобилизационная подготовка экономики	5,0				

ЛИВЕНСКИЙ РАЙОН ОРЛОВСКОЙ ОБЛАСТИ БЮДЖЕТ ДЛЯ ГРАЖДАН



Наименование	Исполнено за 2015 год факт	Исполнено за 2016 год факт	Бюджет на 2017 год план	Бюджет на 2018 год план	Бюджет на 2019 год план
НАЦИОНАЛЬНАЯ БЕЗОПАСНОСТЬ И ПРАВООХРАНИТЕЛЬНАЯ ДЕЯТЕЛЬНОСТЬ	295,8	133,8	49,6	28,0	24,3
Защита населения и территории от чрезвычайных ситуаций природного и техногенного характера, гражданская оборона	295,8	133,8	49,6	28,0	24,3
НАЦИОНАЛЬНАЯ ЭКОНОМИКА	23616,8	23987,6	46100,0	22964,6	25343,9
Сельское хозяйство и рыболовство	4655,3	3697,1	3134,6	3081,1	3076,4
Дорожное хозяйство (дорожные фонды)	18951,5	20280,5	42965,4	19853,5	22267,5
Другие вопросы в области национальной экономики	10,0	10,0		30,0	
ЖИЛИЩНО-КОММУНАЛЬНОЕ ХОЗЯЙСТВО	28695,6	26412,2	6731,2	4401,0	4245,9
Жилищное хозяйство	1947,0	1216,5	935,6	519,3	364,2
Коммунальное хозяйство	25266,8	22885,5	4182,9	2831,8	2831,8
Благоустройство	1481,8	2310,2	1612,7	1049,9	1049,9
ОБРАЗОВАНИЕ	362436,0	329710,2	354605,3	249105,1	245750,9
Дошкольное образование	14809,9	14353,8	16910,0	11137,0	10931,1
Общее образование	330492,9	298575,1	323791,1	223279,3	220187,7
Молодежная политика и оздоровление детей	3219,4	2903,3	2304,3	2827,0	2827,0
Другие вопросы в области образования	13913,9	13878,0	11599,9	11861,8	11805,1
КУЛЬТУРА, КИНЕМАТОГРАФИЯ	40019,0	40137,9	44160,5	18953,3	18852,8
Культура	35661,6	36176,8	40610,9	15657,6	15561,3
Другие вопросы в области культуры, кинематографии	4357,4	3961,1	3549,5	3295,7	3291,5
СОЦИАЛЬНАЯ ПОЛИТИКА	53029,6	45851,9	35266,4	16999,7	16875,4
Пенсионное обеспечение	5068,3	4664,2	3007,0	2129,3	2016,7
Социальное обеспечение населения	30901,7	24754,7	9896,7	184,1	173,1
Охрана семьи и детства	15365,5	14554,6	20488,1	13280,5	13279,9

ЛИВЕНСКИЙ РАЙОН ОРЛОВСКОЙ ОБЛАСТИ БЮДЖЕТ ДЛЯ ГРАЖДАН



Наименование	Исполнено за 2015 год факт	Исполнено за 2016 год факт	Бюджет на 2017 год план	Бюджет на 2018 год план	Бюджет на 2019 год план
Другие вопросы в области социальной политики	1694,1	1878,4	1874,6	1405,8	1405,7
ФИЗИЧЕСКАЯ КУЛЬТУРА И СПОРТ	622,0	245,0	130,0	100,0	100,0
Массовый спорт	622,0	245,0	130,0	100,0	100,0
ОБСЛУЖИВАНИЕ ГОСУДАРСТВЕННОГО И МУНИЦИПАЛЬНОГО ДОЛГА	220,0	214,2	339,0	283,0	283,0
Обслуживание государственного внутреннего и муниципального долга	220,0	214,2	339,0	283,0	283,0
МЕЖБЮДЖЕТНЫЕ ТРАНСФЕРТЫ ОБЩЕГО ХАРАКТЕРА БЮДЖЕТАМ СУБЪЕКТОВ РОССИЙСКОЙ ФЕДЕРАЦИИ И МУНИЦИПАЛЬНЫХ ОБРАЗОВАНИЙ	22301,2	12385,3	11967,6	11767,6	11767,6
Дотации на выравнивание бюджетной обеспеченности субъектов Российской Федерации и муниципальных образований	8247,2	8259,7	8267,6	8267,6	8267,6
Иные дотации	13814,0	3925,6	3500,0	3300,0	3300,0
Прочие межбюджетные трансферты общего характера	240,0	200,0	200,0	200,0	200,0
УСЛОВНО-УТВЕРЖДЕННЫЕ РАСХОДЫ				4800,0	9700,0
Условно-утвержденные расходы				4800,0	9700,0



Структура расходов бюджета Ливенского района в 2017 году

Наименование показателей	Бюджет на 2017 год, тыс. руб.
РАСХОДЫ, всего	540448,5
Образование	354605,3
Социальная политика	35266,4
Культура	44160,5
Физическая культура и спорт	130,0
Итого расходы на социально-культурную сферу	434162,2
Удельный вес в общих расходах, %	80,3
Жилищно-коммунальное хозяйство	6731,2
Дорожное хозяйство	42965,4



ОБРАЗОВАНИЕ

354605,3 тыс. руб.

Фонд оплаты труда и перечисление с него страховых взносов муниципальных образовательных учреждений с учетом «майских» указов Президента РФ В.В. Путина – 247098,8 тыс. руб.

Оплата питания школьников и воспитанников детских садов – 25518,6 тыс. руб.

Финансирование оздоровительной кампании детей – 2339,3 тыс. руб.



СОЦИАЛЬНАЯ ПОЛИТИКА

34739,5 тыс. руб.

Финансирование в полном объеме публичных нормативных обязательств – 6256,3 тыс. руб.;

Финансовое обеспечение жильем отдельных категорий граждан (молодые семьи, граждане, проживающие в сельской местности, в т. ч. молодые семьи и молодые специалисты, инвалиды и ветераны ВОВ) – 8144,7 тыс. руб.

Приобретение жилых помещений детям-сиротам и детям, оставшимся без попечения родителей, лицам из их числа по договорам найма специализированных жилых помещений – 11381,0 тыс. руб.



Публичные нормативные обязательства

Всего – 6256,3 тыс. руб.

ИЗ НИХ:

Выплата единовременного пособия при всех формах устройства детей, лишенных родительского попечения, в семью – 394,0 тыс. руб.

Содержание ребенка в семье опекуна и приемной семье – 4807,3 тыс. руб.

Выплата единовременного пособия гражданам, усыновившим детей сирот и детей, оставшихся без попечения родителей – 250,0 тыс. руб.

Социальное обеспечение и иные выплаты населению
(выплаты почетным гражданам района) – 755,0 тыс. руб.

Обеспечение единовременной выплаты на ремонт жилых помещений, закрепленных на правах собственности за детьми – сиротами и детьми, оставшимися без попечения родителей – 50,0 тыс. руб.



КУЛЬТУРА

44780,3 тыс. руб.

Фонд оплаты труда и перечисление с него страховых взносов учреждений культуры с учетом «майских» указов Президента Российской Федерации В. В. Путина –
30960,8 тыс. руб.



Расходы бюджета Ливенского района в расчете на душу населения в 2017 году

17922,35 рубля в год

1493,53 рубля в месяц

1169,51 рубля в год

97,46 рубля в месяц

11759,42 рубля в год

979,95 рубля в месяц

1464,45 рубля в год

122,04 рубля в месяц

Расходов бюджета Ливенского района приходится на одного гражданина района

Расходов бюджета Ливенского района на социальную политику приходится на одного гражданина района

Расходов бюджета Ливенского района на образование приходится на одного гражданина района

Расходов бюджета Ливенского района на культуру приходится на одного гражданина района



ДОРОЖНОЕ ХОЗЯЙСТВО

42965,4 тыс. руб.

Формирование районного Дорожного фонда





**СТРУКТУРА ФИНАНСОВОЙ ПОМОЩИ БЮДЖЕТАМ
ПОСЕЛЕНИЙ в 2017 году**
11567,6 тыс. руб.

Дотация на
сбалансированность
3300 тыс. руб.



Дотация на
выравнивание
8267,6 тыс. руб.



СТРУКТУРА МУНИЦИПАЛЬНОГО ДОЛГА ЛИВЕНСКОГО РАЙОНА

№ п/п	Вид муниципального долга	Сумма задолженности на 01.11.2017, тыс. руб.
1	Муниципальные гарантии	0
2	Бюджетные кредиты	14250,0
3	Кредиты кредитных организаций	0
	ВСЕГО	14250,0

Предельный объем муниципального долга составляет 20000 тыс. руб.

ЛИВЕНСКИЙ РАЙОН ОРЛОВСКОЙ ОБЛАСТИ БЮДЖЕТ ДЛЯ ГРАЖДАН
И ЕЩЁ НЕСКОЛЬКО ПОКАЗАТЕЛЕЙ,
ХАРАКТЕРИЗУЮЩИХ ЛИВЕНСКИЙ РАЙОН



Объем расходов местного бюджета на жилищно-коммунальное хозяйство в расчете на 1 жителя – 223,22 руб.

Объем расходов местного бюджета на физическую культуру и спорт в расчете на 1 жителя – 4,31 руб.

Объем расходов местного бюджета (консолидированный бюджет) на содержание органов местного самоуправления в расчете на 1 единицу штатной численности – 444,3 тыс. руб.

Объем расходов местного бюджета (бюджет района) на содержание органов местного самоуправления в расчете на 1 единицу штатной численности – 479,1 тыс. руб.

Доля протяженности автомобильных дорог общего пользования местного значения, не отвечающих нормативным требованиям, в общей протяженности автомобильных дорог общего пользования местного значения – 3,9%

Доля населения, проживающего в населенных пунктах, не имеющих регулярного автобусного и (или) железнодорожного сообщения с административным центром муниципального района, в общей численности населения муниципального района – 0,7%

Доля детей в возрасте 1 - 6 лет, состоящих на учете для определения в муниципальные дошкольные образовательные учреждения, в общей численности детей в возрасте 1-6 лет – 0%

Доля выпускников муниципальных общеобразовательных учреждений, сдавших единый государственный экзамен по русскому языку и математике, в общей численности выпускников муниципальных общеобразовательных учреждений, сдававших единый государственный экзамен по данным предметам – 100%

ЛИВЕНСКИЙ РАЙОН ОРЛОВСКОЙ ОБЛАСТИ БЮДЖЕТ ДЛЯ ГРАЖДАН



Общая площадь жилых помещений, приходящаяся в среднем на одного жителя, - всего 25,5 кв.м., в том числе введенная в действие за один год – 0,48 кв.м.

Удовлетворенность населения деятельностью органов местного самоуправления муниципального района – 38,4% от числа опрошенных

Среднемесячная номинальная начисленная заработная плата работников муниципальных дошкольных образовательных учреждений – 12821 руб.

Среднемесячная номинальная начисленная заработная плата работников муниципальных учреждений культуры и искусства – 20791,2 руб.

Среднемесячная номинальная начисленная заработная плата работников муниципальных общеобразовательных учреждений – 16165 руб.

Среднемесячная номинальная начисленная заработная плата работников муниципальных учреждений физической культуры и спорта – 21202 руб.

Доля детей в возрасте 1 - 6 лет, получающих дошкольную образовательную услугу и (или) услугу по их содержанию в муниципальных образовательных учреждениях, в общей численности детей в возрасте 1 - 6 лет – 39,1%

Доля выпускников муниципальных общеобразовательных учреждений, не получивших аттестат о среднем (полном) образовании, в общей численности выпускников муниципальных общеобразовательных учреждений – 0%

Доля муниципальных общеобразовательных учреждений, здания которых находятся в аварийном состоянии или требуют капитального ремонта, в общем количестве муниципальных общеобразовательных учреждений – 0%

Расходы бюджета муниципального образования на общее образование в расчете на 1 обучающегося в муниципальных общеобразовательных учреждениях – 93500 руб.

ЛИВЕНСКИЙ РАЙОН ОРЛОВСКОЙ ОБЛАСТИ БЮДЖЕТ ДЛЯ ГРАЖДАН



Доля детей в возрасте 5-18 лет, получающих услуги по дополнительному образованию в организациях различной организационно-правовой формы и формы собственности, в общей численности детей этой возрастной группы – 52%

Доля муниципальных учреждений культуры, здания которых находятся в аварийном состоянии или требуют капитального ремонта, в общем количестве муниципальных учреждений культуры – 2%

Доля объектов культурного наследия, находящихся, в муниципальной собственности и требующих консервации или реставрации, в общем количестве объектов культурного наследия, находящихся в муниципальной собственности – 1,5%

Доля населения, систематически занимающегося физической культурой и спортом – 31,5%

Доля населения, получившего жилые помещения и улучшившего жилищные условия в отчетном году, в общей численности населения, состоящего на учете в качестве нуждающегося в жилых помещениях – 24%

Расходы бюджета муниципального образования (консолидированный бюджет) на содержание работников органов местного самоуправления в расчете на одного жителя муниципального образования – 1834 руб.

Расходы бюджета муниципального образования (бюджет района) на содержание работников органов местного самоуправления в расчете на одного жителя муниципального образования – 1182 руб.

Объем не завершеного в установленные сроки строительства, осуществляемого за счет средств бюджета муниципального района – 0 тыс. руб.